

初めての

ドーム
船

桟橋

ポート

氷上

ワカサギ釣り

2018-2019 保存版

これからワカサギ釣りを
始める方のためのハンドブック!

最新&便利グッズ
ワカサギ釣り用品満載!

ワカサギ釣り
HOW TO
BOOK

ご自由
にお取
り下
さい!!

0円

FEEL THE POWER OF

PROX
INC.

● いろいろな釣りが楽しめる!!

ドーム船

屋根付きの船で釣るスタイル。暖房やトイレなどが完備されており室内感覚で楽しめるので人気沸騰中。快適・安全なので小さなお子様のいるファミリーや女性にもオススメです。



栈橋

栈橋の上から釣る方法。足場が良く、トイレにも歩いて行けます。手軽でありながら沖にてたときと同じくらいの深場を狙えます。初心者やファミリーでも気軽にチャレンジできます。



ボート

自分でボートをこいで好きなポイントを決めて釣ることができます。陸からは狙うことが出来ない場所も攻められます。湖の上に浮かべたボートからの景色は絶景です!



氷上

湖に張った氷の上から釣るワカサギならではの釣り方。ワカサギ釣りの代名詞とも言える王道スタイル。ゲーム性が高く、ウデを磨きたいなら氷上が断然オススメです。



● ワカサギって知ってる!?

ワカサギ



ワカサギ(公魚)は、キュウリウオ目キュウリウオ科。全長15cm前後の小さな淡水魚。元々は北日本に分布していましたが広い適応力があり、食べても美味しいので、日本全国の湖やダムに放流されました。現在では、日本のほとんどの場所に分布します。春に孵化した稚魚は秋頃から釣りの対象になる大きさに成長します。春になり産卵期がくると釣りのシーズンは終わりを迎えます。

ワカサギってこんな魚!!



● ワカサギ釣りのシーズン

ドーム船

ほとんどのところが9月頃からスタート。山梨・山中湖など6月頃まで釣れるエリアもあります。

栈橋

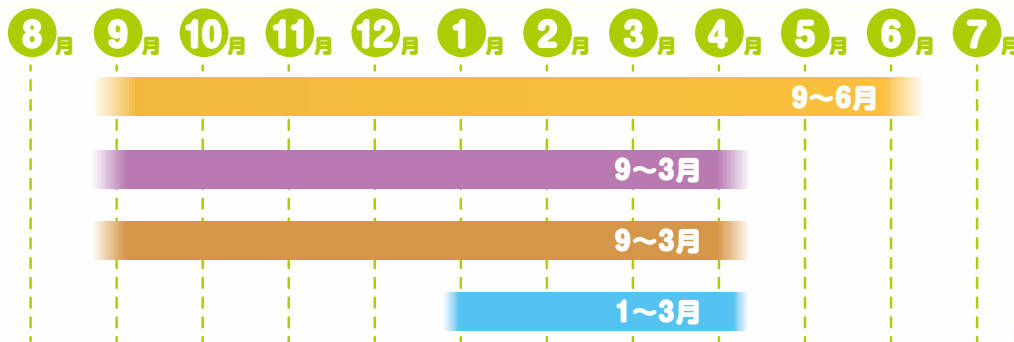
ピークは1月頃まで。その後は同じフィールドでもボートに切り替えて深場へ行く人が多くなります。

ボート

だいたいのところは9月頃からシーズンインします。神奈川・芦ノ湖など初夏から釣れるエリアもあります。

氷上

氷の張り具合によってシーズンが前後します。だいたい1月中旬～2月末・3月末までがシーズン。



● まずはコレを揃えよう!!


リール

大きく分けると電動リールと手巻きリールがあります。水深などによってチョイス!!



穂先

感度の良い扁平タイプは繊細なアタリを見逃さない!



ライン

高感度のPEと沈下速度が速いフロロライン!



オモリ

高比重のタングステン素材がオススメ! 棒状だと沈下速度もアップ!!



仕掛け

無数にある仕掛け! 初心者はハリ数の少ないものがオススメです!



● 基本タックル

リール

- 攻棚ワカサギ モータードライブ
- 攻棚ワカサギ電動リール
- ワカサギ用小型リール

穂先

- 攻棚ワカサギ扁平カーボン穂先
- 攻棚ワカサギ扁平スケルトン穂先
- 攻棚ワカサギスパイラル穂先

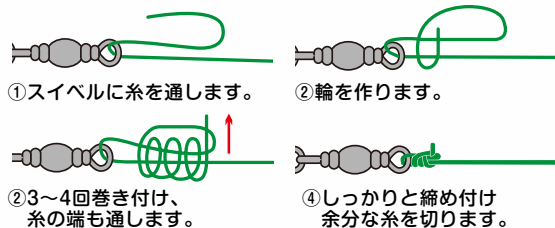
- 道糸
- PE-HSワカサギX4
- フロロワカサギ2カラー

市販のワカサギ仕掛け

オモリ

攻棚ワカサギ タングステンシンカー

● 仕掛けの付け方



仕掛けが絡まず手返し抜群

ワカサギの仕掛けが絡まず釣果に繋がるワカサギ仕掛け用ハンガー。アンテナフックに錘や道糸をかけて絡まずエサ付けや針外しが行えます。簡単に取り付けられる万力式やしっかり固定できるネジ止め式など3タイプラインナップ

詳しくはP.16・22へ▶



● エサを付けてみよう!!

定番は紅サシ。赤虫もよく使われます。紅サシは切ってエキスを出しワカサギの食い気を上げます。

紅サシ



赤虫



紅サシの付け方 30分が交換の目安

基本パターン

チョン掛けしたサシの下をカット

針や魚が大きい場合

1匹丸ごと通し刺しする

エサが大きい場合

大きいサシは頭と尻に上下2本の針を刺しハサミで半分にカット

赤虫の付け方

カラダが白くなったら交換する

先端の黒いところに針を刺す

赤虫は、紅サシを食わないときの特効エサとして知られます。

● 基本の釣り方

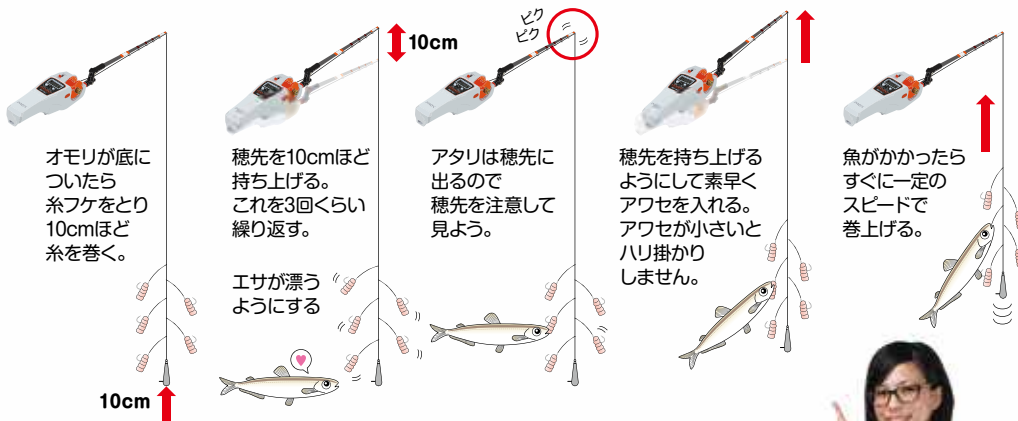
着底

誘い

アタリを見る

アワセ

巻き上げ



釣れないなあ…。喰い渋ってるときに試してみよう!!

① エサを交換してみよう

エサを替えていないと、ますます食いが悪くなります。誘った後、竿を止めて小さなワカサギを寄せよう。

② 小さなアタリに注目!

食いが悪い時はアタリが小さくなります。誘った後、竿を止めて小さなアタリをしっかり見よう。

③ 巻き落としをしてみよう

1~2m巻き上げでそのまま落としてみましょう。ワカサギが新しいエサと勘違いして興味をもちます。

④ 穂先を替えてみよう

胴調子の穂先は、小さなアタリを見逃しがち。小さなアタリが出やすい先調子の穂先と交換してみましょう。





軽量コンパクト!ハイパワー! NEW 攻棚ワカサギモータードライブ

EC



デジタルカウンター
水深を10cm単位で表示

スピード表示

- 巻上スピードを5段階で表示
- 電池残量が少なくなると点滅で表示

電源/スピードボタン

- 電源の入/切
- スピードの選択

0設定/棚メモボタン

- 長押しで0設定
- 2m以上ちよい押しで棚メモ

自動棚停止

棚メモ設定した位置で仕掛けが自動停止します。

船べり自動停止

0設定した位置の1m手前より減速して0mで自動停止します。

自動棚停止など
便利な新機能が
追加しました

EC NC



縦型スプール

指先でのサミングや繊細な誘いが容易な縦型スプール。

EC NC



糸止め

移動時等のライン止め。穂先をセットしても止めれます。

攻棚ワカサギ
モータードライブEC
棚取り楽々カウンターモデル

EC
カウンター付



縦型スプール搭載!

ワカサギ用リールの定番となった電動リール。
今年にはNEWモデル「攻棚ワカサギモータードライブ」が登場しました!
さらにパワーアップした機能を徹底解析しちゃいま〜す。

ワカサギ
ジョインターが
標準装備



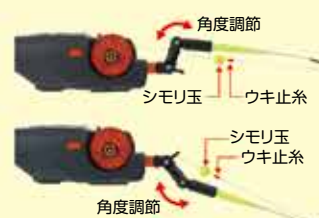
攻棚ワカサギ
モータードライブNC
機能を絞ったお手軽モデル

NC
カウンター無



ワカサギジョインター

ガイドの上向き下向きセッティングができ角度も自由に変更できます。
必要に応じシモリ玉とウキ止糸をセットする事により巻込みによる穂先の破損を防止する事もできます。



ガイド下向きセッティング

ラインが穂先に接触しないため仕掛けの沈下速度がとにかく速く手返しも抜群。

ガイド上向きセッティング

スタンダードなセッティング。穂先の角度を下げる事により仕掛けの沈下速度もアップ。

EC NC



スプールラインストッパー

棚決め時に使用

EC NC



尻手ロープ穴

落下防止の尻手ロープが取り付けられます。

EC NC



巻上ボタン

小型で押しやすい形状

EC NC



エビ型収納

穂先をセットしたまま180°折りたたんで収納



さらに軽く、さらにパワフル!

New攻棚ワカサギモータードライブECは攻棚ワカサギECアルファと比べ重量が約41%ダウン!
体積は約30%ダウンで操作性アップ! 新型のハイパワーモーターは150%パワーアップしパワフルな巻上が可能になりました。

重量
-41%

持ち重りを軽減! 90gを切る軽量さ!
極限まで軽量化したボディで高感度を実現しました。
ECは-41%、NCはなんと-43%も軽減しました。

コンパクト

体積
-30%

さらにコンパクトで握りやすい!
手の平にピッタリと収まるボディ形状は握りやすく
巻上ボタン・スプール位置の操作性も抜群です。

パワー
150%

パワフルで安定したな巻上を実現
新しくなったハイパワーモーターは仕掛けの回収もスピーディーに行え、手返しも抜群!

NEW ● **攻棚ワカサギモータードライブEC**

デジタルカウンター、自動棚停止、船べり自動停止、自動巻上巻上速度調整、電池残量警告、ワカサギジョイントなどフルスペックのカウンター付ワカサギ電動リール。
コード: PX018E
税抜定価 12,800円

NEW ● **攻棚ワカサギモータードライブNC**

機能を絞ったシンプルなワカサギ電動リール。ハイパワーモーターや縦型スプール、ワカサギジョイントなどECと同じく上級者から初心者まで楽しめます。
コード: PX018N
税抜定価 8,800円

● **攻棚ワカサギECLSアルファ**

軽いオモリもスムーズに下ろせるライトシンカー対応モデル。
コード: STWECLA
税抜定価 10,000円

● **攻棚ワカサギECアルファ**

水深表示、自動巻上、船べり停止等高性能なカウンター付電動リール。
コード: STWECA 税抜定価 9,500円

● **攻棚ワカサギNCプラス**

初めての方にもラクラク操作のカウンター無電動リール。
コード: STWNCP 税抜定価 5,000円

■攻棚ワカサギ電動リール機能比較表

モデル名	モータードライブEC	モータードライブEC	ECLSアルファ	ECアルファ	NCプラス
スプールタイプ	縦型	縦型	横型ライトシンカー対応	横型ワンタッチ	横型ワンタッチ
デジタルカウンター	○	—	○	○	—
自動棚停止機能	○	—	—	—	—
船べり自動停止機能	○	—	○	○	—
巻上速度調整	5段階	—	5段階	5段階	—
電池残量表示	点滅警告	—	○	○	—
ラインデータ入力	○	—	○	○	—
糸止め	○	○	—	—	—
ロッド角度調整	—	—	○	○	○
スプールラインストッパー	○	○	○	○	○
巻込み防止オートストッパー	—	—	○	○	○
三脚取付ネジ穴	—	—	○	○	○
尻手ロープ穴	○	○	○	○	○
本体自重(g)	88	82	150	150	143
ワカサギジョイント	○	○	—	—	—
定価	12,800円	8,800円	10,000円	9,500円	5,000円

※比較数値は当社、攻棚ワカサギモータードライブECと攻棚ワカサギECアルファとの比較です。

ワカサギ釣り初挑戦なら ドーム船が断然オススメ!

ドーム船とは、屋根付の船の中で釣る室内感覚のフィッシング。暖房設備やトイレが完備され、レンジやポットなどの設備がある場合も。船内では雨に濡れないことはもちろん、防寒着も必要ないほど快適。また、最も釣れる場所に係留されるためビギナーでもたくさん釣れやすいのも特長です。

快適空間で
沢山釣れる
ドーム船



ワカサギデビューでも手軽に楽しめるドーム船でのワカサギ釣り。必須である穂先を中心にワカサギタックルを早速ご紹介!!

NEW ● 攻櫛ワカサギ扁平カーボン穂先(28cm)

カーボン製の扁平穂先。ガラス素材に比べ張りのある先調子。カーボンならではの感度の良さで繊細なワカサギのアタリもダイレクトに伝わります。



コード:WHCH528 税抜定価 2,300円

NEW ● 攻櫛ワカサギ扁平カーボン穂先(21cm)

扁平カーボン穂先のショートレンジ。ドーム船や氷上などはショートタイプが取り回しが良い。



極感度・先調子

コード:WHCH521 税抜定価 2,000円

● 攻櫛ワカサギスパイラル穂先

螺旋状に配置したスパイラルガイドセットの丸穂先。トップは視認性の良いオレンジ塗装。バーサタイルなSSアクション。



コード:WSH528SS
税抜定価 1,000円



螺旋状のガイドセットで
錘の沈下速度UP

● 攻櫛ワカサギ扁平スケルトン穂先(28cm)

様々なリールに合う5mm元径のワカサギ専用ガラスソリッド扁平穂先。板状に薄く削った高感度な穂先。アタリ明確なブラック塗装×オレンジ糸巻き穂先。



コード:WHS528 税抜定価 1,800円

● 攻櫛ワカサギ扁平スケルトン穂先(21cm)

スケルトン扁平穂先のショートレンジ。



コード:WHS521 税抜定価 1,600円

● ワカサギジョインタースリム

ワカサギの穂先を自由にセットできるジョインター。穂先の角度調整はもちろん、ガイドを上向き、下向きどちらでも使えるのでアタリが出にくいときや仕掛けの沈下速度を早めたい時に簡単に調整可能。



コード:PX929K
税抜定価 1,500円

※穂先は付属していません。



ガイド下向きで沈下速度UP

ガイドを下向きに使用



コンパクトな
エビ型収納!

ジョインターがあればリールに穂先を付けたままで180度反転収納(エビ型収納)が可能。



種類が多くて迷いがち!

専用穂先を選ぼう!

ワカサギ専用穂先には色々な種類があります。まずは基本を知って、自分に合った穂先を選ぼう!

扁平? 丸? 独自の形の専用穂先

扁平タイプ

ワカサギ穂先の主流の形状。小さなワカサギの繊細なアタリがわかる。



丸タイプ

風の強いフィールドにも対応する丸い形状。



扁平穂先にもカーボン穂先登場!

小さなワカサギのアタリをとにかくダイレクトに感じたい!そんな願いから生まれた扁平カーボン穂先。繊細なワカサギのための繊細な穂先。扁平ガラスよりさらに繊細なので必ず穂先ケースに収納しよう。

アタリがわかりやすい28cmまでの長さ

ブロックの穂先は、アタリがよく見えるように21~28cmまでの短め設計。どのフィールドにも対応するレンジ設定だから好みに合わせて選んでみよう!

ブロック穂先のアクションは4種類

軟 SSS 最も柔らかい調子。大きくアタリがでるので喰い渋り時などの小さなアタリを見逃さない。
SS スタンダードな調子。しなやかな曲がりや喰いが良い。悪い間わず使える入門タイプ。
S やや曲がりの少ない調子。喰いの良いときの数釣りなどに最適。
硬 ML 最も硬い調子。重めのオモリを使うので深場や強風時のアタリがわかる。高活性時向け。

螺旋状のガイド!スパイラル穂先って?

螺旋状にガイドをセットすることで、リール側は上向き、トップ側は下向きのガイドになります。トップ側のガイドが下向きになることで、オモリをスムーズに下ろせ、小さなアタリも見やすくなります。扁平穂先でも下向きガイドで使いたい!そんな時はワカサギジョインタースリムを使えば下向きで使用できるようになります。



● 玫瑰ワカサギ穂先ケース(23cm)

ワカサギ釣りに使用する扁平穂先専用の収納ケース。最長23cmまでの扁平穂先が最大10本まで収納可能。付属のスリット入りウレタン(両面テープ付)をお好みの位置に取付け可能で穂先をしっかりと固定できます。

コード:PX822 オープン価格



● 玫瑰ワカサギ穂先ケース(33cm)

ワカサギ釣りに使用する扁平穂先専用の収納ケース。最長33cmまでの扁平穂先が最大6本まで収納可能。シンカーやスイベルの収納に便利な小物入れ付。23cm同様にスリット入りウレタンで自由な位置に取り付けられます。



小物入れ付



自由な位置に固定できるスリットウレタン



コード:PX82233
税抜定価1,000円

※小物入れを使用する場合は30cmまでの穂先が収納可能。

● PEHSワカサギX4

● フロロワカサギ2カラー

日本製の高品質高強度ライン。ピッチマーキング採用のPEラインと視認性の良い2カラーのフロロカーボンライン。



コード:PEHS60
税抜定価1,300円~1,500円



コード:FLW2C50
税抜定価 600円

完全国産
ライン

● 玫瑰ワカサギ タングステンシンカー

高比重タングステン素材のワカサギシンカー。スイベル付きで糸ヨレを軽減。下針がセットできるハリス止め付き。1gから10gまでの13アイテム。

コード:PX941 税抜定価 390円~420円



「タングステンシンカー」を使いわけちゃおう! の巻

ココで何のためにあるか知ってますか?

こまり

底にワカサギを狙える

今日の水深が深いから6gのシンカーをセット!

ササイズも豊富!!

スリット部に食いやワイヤルに合わせて使い分けちゃおう!!

シンカーの下に針をセットできるハリス止めなので!


つかみにくい紅サシも...
手を汚さずにつかんで...
スリット部からつかんだままハサミをいれてカット可能

● ピンセットプライヤー

紅サシをつかんでハリに付け切るまでの動作がこの1本で可能。虫に触れない女性やお子さんに最適。



つかむ



切る



PX902S
税抜定価 2,000円

PX902M
税抜定価 2,100円

● 活きエサクリッパー

活きた紅サシをしっかりとつかんでそのまま針付けが可能なクリッパー。繊細なエサも優しくつかめます。

コード:PX944M 税抜定価 600円



つかみにくい紅サシも...



手を汚さずにつかんで...



スリット部からつかんだままハサミをいれてカット可能

虫エサを
触らず
キャッチ



● EMへらイス(高さ二段階切替式)

汚れが付きにくいエナメル調素材のへらイス。広い座面であぐらが組みやすく疲れにくい。コード:PX662 オープン価格



● EM超段差クッション

エナメル調素材のへらクッション。厚さ13cmのクッションで疲れを軽減。コード:PX813 オープン価格

● あぐらイス

あぐらが組める安定感抜群の折りたたみ椅子。長時間座ってするワカサギ釣りには身体を傷めないためにもローチェアは必須。

コード:PX788 オープン価格



ドーム船での長期戦に大活躍



18cm



● あぐらイス座面ちょい高

あぐらイスより座面まで+7cm高い立ち座りが楽な折りたたみ椅子。コード:PX788H オープン価格



25cm



● ブローあぐらイス24

ブロー成型で耐荷重150kgのブローあぐらイス。脚の設置面がラバーでポートの上でも滑りにくい。コード:PX8982ST 税抜定価 4,500円



24cm

半日だけの釣りもOK! 気軽さが魅力



好きな時間から始めて好きなタイミングで帰れる。気軽楽しめる釣り方。釣行費用も比較的リーズナブル。桟橋は陸地感覚で深場を狙え、ボートは好きなポイントを選ぶことができます。最近は桟橋にドームが設置されていることも。同じフィールドでも、ワカサギの食い気があるシーズン始めは桟橋、寒くなってきたらボートに切り替えも可能。

桟橋など比較的水深が浅い場所は手巻きリールが活躍する。じっくり釣りを楽しむにはチェアやグッズにもこだわりたい。

桟橋から
気軽に
短時間釣り



● クリアロックプラス

グリップに収納できる扁平穂先。元径5mmのお好きな穂先と交換可能。SSSSとSの2アクション。スピニング、ベイト兼用。

税抜定価
2,800円

コード:CRP44SSS

コード:CRP44S

● クリアロックプラスセット(スピニング)

クリアロックプラスとコンパクトスピニングリールのセット。

税抜定価
3,900円

コード:CRPS44SSS

コード:CRPS44S

● クリアロックプラスセット(カウンター)

クリアロックプラスと攻棚カウンターワカサギのセット

税抜定価
3,900円

コード:
CRPS44SSSC

コード:
CRPS44SC

● ワカサギスターセットST

並継竿34cm・カウンター付糸巻リール仕掛・水槽が付いた初心者向けのセット。

コード:PX931
税抜定価 3,700円



日本製ナイロンライン
1号相当50m付

NEW ● のびるチョット三脚

脚の開き方を自由に調整できる竿受け。12.5~30cmの間で5段階伸縮可能。桟橋からのワカサギ釣りだけでなく波止などでも使用可能。コード:PX8662 オープン価格



● ポケット三脚II

ポケットに収まるほどの小型三脚。桟橋などでの竿受けに最適。コード:PX8552RK オープン価格



お好きな
穂先を差して使える
グリップ

● 攻棚ワカサギ竿の柄

ワカサギ穂先を差して使用する2レングスグリップ。汎用性のある先内径5mmを採用。70cmと98cmの2レングス変更可能。陸やボートで活躍。スピニング・ベイト共通。

コード:STWMLG7098
税抜定価 3,800円



70cmでの使用時

ココが伸縮

98cmでの使用時

お好きな穂先を差して使える(穂先は別売)



汎用
5mm
内径

軽量スマートリールシート



ベイト
スピニング
兼用



便利な
2レングス

ドーム桟橋なら
雨風の日も
快適!



● NEW ● ビセオスピンミニ

ライトラインが扱いやすい550番の小型スピニングリール。
コード:VSM550
オープン価格



● 攻棚カウンターワカサギ(シャロー)

約10cm単位で水深計測できるアナログカウンター付小型リール。
コード:STCWG 税抜定価 1,700円



日本製ナイロンライン
1号相当50m付

● 攻棚SR2ワカサギ

狙った棚にダイレクトに仕掛けを下ろせる棚停止フック搭載の狭小浅構両軸リール。

コード:STSR2WW
オープン価格



L型クラッチレバーでオン・オフの切替が親指のみで行える。

● マイクロベイト

1台あれば便利な幅狭ボディ・スプールのマイクロラウンドリール。
コード:MB10 オープン価格



超マイクロボディ



● 攻棚ワカサギマルチアクションテーブル

ボートや桟橋に万力で簡単固定できるワカサギ誘い用たたき台。取付の縦付・横付や天板の高さ調節・角度調節・回転調節が自由自在。

コード:PX9282 税抜定価 5,000円



左右360°天板の回転調節可能 上下に天板の角度調節可能
桟橋に便利なスタンド式はP.20へ ➡

● 攻棚ワカサギ電動リールテーブル

電動リールを置く台。誘いのタタキ台として使用可能。

コード:PX8152
税抜定価 1,300円



● ICデブステッカー

10cm単位(0.1m表示)で棚の計測が可能なデジタル表示のカウンター。

PX846KIC オープン価格



● ワカサギ水槽+万力

ボートや桟橋に万力で固定しておける便利なワカサギ水槽。

コード:PX835PM 税抜定価 2,800円



万力なので取り付けが簡単。

ワカサギ水槽単品はP.21へ ➡

● NEW ● 攻棚ワカサギアンテナマルチアングル万力式

● NEW ● 攻棚ワカサギアンテナマルチアングルST

● 攻棚ワカサギアンテナマグネット式

仕掛けが絡まず手返し抜群。釣果に繋がるワカサギ仕掛け用ハンガー。



(マルチアングル万力式)
コード:PX939MRK
税抜定価 2,500円

(マルチアングルST)
コード:PX939STK
税抜定価 2,000円

(マグネット式)
コード:PX847
税抜定価 1,500円

さらに詳しくはP.22へ ➡

『攻棚ワカサギアンテナ』を使いこなしちゃおう!の巻



氷上で釣ろう!

FEEL THE POWER OF
PROX
INC.

寒い氷上も
テントがあれば
安心



2月頃がハイシーズン!
真冬の風物詩、氷上釣り

湖に張った氷に穴を開けてそこから釣る氷上釣り。ワカサギ釣りの代名詞とも言えるほど定番の釣り方です。ワカサギを始めるなら氷上に挑戦してみたい!そんな方も多いのではないでしょうか。寒さ対策やテントの換気などの基本的なルールをきちんと守れば初心者だって楽しめます。雪景色の美しさも氷上釣りの醍醐味です。

● アイススクリーー アンカーペグ30

電動ドリルでラクラク穴開け。スクリーー構造なので手で氷にセットすることができるワカサギテント用ペグ。

コード:PX91330
税抜定価 2,200円



硬い氷も電動ドリルでラクラクセット

● ワカサギテント用アイスアンカー

氷の穴にいれるだけでテントを固定できる便利アイテム。氷上では難しいペグ打ちが不要。

コード:PX823 税抜定価 1,300円



穴に入れて固定!

ムービーでさらに詳しく!

⚠ 危険 一酸化炭素中毒に注意

※テント内で燃料物や燃料器具を使用する際は、一酸化炭素中毒を防止するために必ず換気して下さい。
※河原や海岸の水際、薄氷上、落石など危険性がある場所では使用しないで下さい。
※降雪時はテントの埋没や事故につながる原因になりますので使用しないで下さい。

氷点下が当たり前前の氷上ではテントは必須。防寒はもちろん、繊細なタックルも守ってくれます。耐風性が強く、設営が簡単なテントを選びましょう。

NEW ● ワカサギテント クイックドームパオΣ

紐を引くだけで設置できるワカサギテント。コンパクトなレギュラー、大人も立てるセミラージ、広々なラージサイズの3サイズ。

お手軽コンパクトな
レギュラーサイズ

人数に合わせて
チョイス★

大人が立てる
セミラージサイズ

みんなで広々
ラージサイズ



(レギュラー) コード:PX783SR 税抜定価 35,000円



(セミラージ)コード:PX783SSL 税抜定価 45,000円



(ラージ)コード:PX783SL 税抜定価 53,000円

● クイック連結テント

● クイック連結テント ジョインター

別売のジョインターで自由な方向に連結して使える1人用テント。ワンタッチで設置可能。栈橋でも◎!



自由なレイアウトで楽しくワカサギ釣り



コンパクトに収納 広げるだけの簡単設置



ムービーでさらに詳しく!

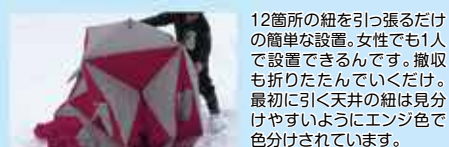
専用ジョインターを使って
4面どこでも連結可能

(ジョインター)コード:PX907MJ
税抜定価 1,500円
※ジョインターは別売です。



(クイック連結テント)
コード:PX907M 税抜定価 13,800円

ココが便利1 紐を引くだけ!簡単設置&撤収!



12箇所の紐を引っ張るだけの簡単な設置。女性でも1人で設置できるんです。撤収も折りたたんでいくだけ。最初に引く天井の紐は見分けやすいようにエンジ色で色分けされています。

ココが便利2 合計7箇所にメッシュ付通気口



光の取り込める上窓が4箇所と下窓が3箇所。全てにメッシュ付。

ココが便利3 大口開閉の背負える収納バッグ付



出し入れカンタン!

背負える収納バッグが付属。巾着タイプの大きな開口で撤収時に収納しやすい設計。

釣れたときはどうするの？

たくさん釣って 美味しく食べよう！

内臓をとらずに丸ごと食べられるワカサギ。美味しく食べるために3つのステップを覚えましょう！



ドロを吐かせる

釣ったワカサギはできるだけ活かしておきましょう。水が汚れてきたら交換します。これだけで雑味の無い味わいになります。

STEP.1

水を切る

釣りが終わったら水を切ります。マルチクーラーに付属しているメッシュトレーを使うと便利です。



STEP.2



持ち帰る

持ち帰る場合はジッパーバックが便利。保冷剤入りのクーラーに入れて持って帰ろう！フィールドによってはその場で調理してくれる場合もあります。

STEP.3

たくさん釣るための便利グッズや美味しく食べるための活かし用品などをご紹介します！！

NEW ● クリア活かし角バケツ

透明なので中が見えるEVA活かしバケツ。ワカサギを入れたまま水替えや水切りが可能。

コード:PX6813
オープン価格

もちろん
ロープ付



● ワカサギ水槽

活かし用水槽。フタ付の3.4L小型水槽なので、電動リールや仕掛けなどのタックルボックスとしても使用が可能。

コード:PX835
オープン価格



ジャスト
サイズ

● ポートに取り付け
できる
ワカセットは
P.16へ



● マルチクールミニ ● マルチクール7 ● マルチクール10α

ムービーで
さらに詳しく！



小型の多機能クーラー。ミニ・7に付属のメッシュトレーで水切りラクラク。全規格。紅サシにちょうど良いエサ箱付属。オープン価格



(マルチクールミニ)
コード:MC4.5

(マルチクール7)
コード:MC7W

(マルチクール10α)
コード:MC10AW

● ワンタッチワカサギ外し(カウンター付)

外しやすい角度に調整できるスリットにチモト部分を通すだけでハリが外せる優れもの。カウンターは3方向+単体で取付けも可能。樹脂製のスリット部は凍りにくく寒冷地に最適。



カウンターだけでも
取付けできる。

コード:PX830
税抜定価 1,800円



チモト部分を
スリットへ通して

上に
上げる
だけ!

簡単針外し手返しUP。

● ワンタッチワカサギ外しアイアンクロー(カウンター付) ● ワンタッチワカサギ外しアイアンクロー(ネジ止式)

スリット部がメタルパーツになったワンタッチワカサギ外し。軽量・丈夫なアルミ製だから針がかりしにくい。



カウンター付は
挟み込みで
簡単取付け!

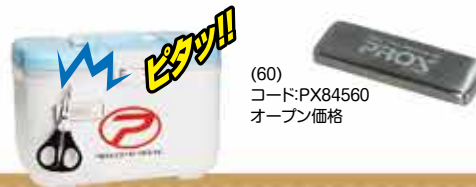
ネジ止め式は
水槽に直付け!

(カウンター付)コード:PX8302ICK
税抜定価 2,200円

(ネジ止式)コード:PX8302ICNK
税抜定価 1,500円

● マグネットキャッチャー

強い磁力で紛失しやすいプライヤー等をしっかりキャッチ!! クーラーやタックルBOX等に両面テープで簡単取付。



(60)
コード:PX84560
オープン価格

NEW ● 玫欄ワカサギアンテナマルチアングル万力式 NEW ● 玫欄ワカサギアンテナマルチアングルST ● 玫欄ワカサギアンテナマグネット式

仕掛けが絡まず手返し抜群釣果に繋がるワカサギ仕掛け用ハンガー。



(マルチアングル万力式)
コード:PX939MRK
税抜定価 2,500円

(マルチアングルST)
コード:PX939STK
税抜定価 2,000円

(マグネット式)
コード:PX847
税抜定価 1,500円

ココが便利1

長い仕掛けが絡まない!
針数の多い仕掛けも絡まない。8段階伸縮するアンテナ。

ココが便利3

針がかり時の回収ラクラク
アンテナはマグネットで簡単に取り外せるので手の届かない針がかりの回収に便利。

ココが便利2

お好きな角度にアンテナを調節!
マルチアングル万力式とマルチアングルSTは角度調節可能。仕掛けが手元にくる位置にセッティング
※マグネット式は角度調節不可

ココが便利4

お好みの方法で簡単取付け!
万力式はクリップで、ST&マグネット式は直止めやワンタッチワカサギ外しに

比較表	PX939MR	PX939ST	PX847
取り付け方法	クリップ	ネジで直止め または ワンタッチワカサギ外し	ネジで直止め または ワンタッチワカサギ外し
アンテナの角度調節	○	○	×



マグネット式は
4色から選べる

360°
回転

360°
回転

※ワンタッチ
ワカサギ外しは
付属して
おりません。

🟡…ドーム船で使用 🟦…氷上使用 🟨…棧橋で使用 🟠…ボートで使用



タックル以外の持ち物も準備していきこう!!

ワカサギ釣りを楽しむためには、タックルの他にも必要なものがあります。防寒用品をはじめ、グッズなどを準備して快適なワカサギ釣りにしましょう!

ハサミ 🟡 🟦 🟨 🟠

● **ピンセットプライヤー**

ピンセットでエサをつまんで、そのままエサがカットできるプライヤー。



● **PEラインハサミ**

PEラインもエサも切れる小型ハサミ。

コード:PX827 オープン価格

コード:PX902S 税抜定価2,000円 税抜定価2,100円

コード:PX902M 税抜定価2,100円



予備電池 🟡 🟦 🟨 🟠

電動リールを使う場合、必ず持って行きましょう。アルカリ電池の場合、氷点下では常温時の20%程度しか使えませぬ。氷上や真冬のボート釣りなどの場合は、ニッケル水素(充電式)のものを用意するようにしましょう。

尻手ロープ 🟡 🟦 🟨 🟠

落下防止のため、リールに繋いでおくと安心です。

保冷剤 🟡 🟦 🟨 🟠

美味しく持ち帰るためにクーラーに入れておきましょう。

タオル 🟡 🟦 🟨 🟠

● **フィッシングタオル**

手を拭くための必需品。クーラーなどにかけておいていつでも使えるようにしましょう。

コード:PX7652 オープン価格



● **魚探** 🟡 🟦 🟨 🟠

魚群探知機。ポイントやタナを決めるときに便利。



● **湯沸かし** 🟡 🟦 🟨 🟠

お湯があれば暖かい飲み物やカップラーメンも食べられます。

フローティングベスト 🟡 🟦 🟨 🟠

棧橋やボートでは必ず着用しましょう。

● **自動膨脹式ライフベスト** 🟡 🟦 🟨 🟠

ズレを防止するファスナー付の膨脹式ライフベスト。水を感知して自動で膨らむので安心して動きやすい。



小型船舶用救命胴衣検定品 🟡 🟦 🟨 🟠



ベーシックな国土交通省型式承認の救命胴衣。

コード:TK30RS オープン価格

防寒服・防寒用品 🟡 🟦 🟨 🟠

気温に合わせた服装で釣行しよう。氷上はもちろん真冬の棧橋やボートもしっかり防寒対策しましょう。

● **防水防寒服**

セットアップで水や風を通さないものを選びましょう。

● **5WAY ニットキャップ**

5通りの使い方ができる優れたもの。厚みのあるアクリルニットでポカポカ。

コード:PX970 オープン価格



● **ネックウォーマー**

厚手ニットと裏ボアで厳寒地でも保温。

コード:PX969 オープン価格



● **チタングローブ**

冷気を通しにくく保温性の高いチタンコーティング加工素材の手袋。3本指カットとフルフィンガーの2タイプ。

コード:PX97133K

コード:PX9713FFK



● **5本指出しグローブ**

ネオプレン2mm厚。手袋を脱がずに必要な指だけ出せる。

コード:PX5923KK オープン価格



● **パワーストレッチミトン**

5本指が出せるあつたかミトン。細かい作業時はさっと指をだせる。

コード:PX906K オープン価格



シューズ 🟡 🟦 🟨 🟠

氷の上は滑るので危険。事故を防ぐ為に必ずスパイクソールのシューズを着用しましょう。棧橋やボートでは防寒靴が最適。

● **スパイクブーツ(ファスナー付)**

着脱がラクなサイドファスナー仕様。防水仕様。

コード:PX5764 オープン価格



● **ウィンターウェダーブーツラジアル**

軽量フリース生地をつま先まで採用した防寒ウェダーブーツ。棧橋やボートで気軽に履けるラジアルソール。防水で膝下までポカポカ。

コード:PX995 オープン価格



リール

NEW ● 攻棚ワカサギ モータードライブEC

コード:PX018E 税抜定価 12,800円
●カラー:ディープマットグレー
クラウドディマットホワイト
●掲載ページ:05-06-07-08



NEW ● 攻棚ワカサギ モータードライブNC

コード:PX018N 税抜定価 8,800円
●カラー:ディープマットグレー
クラウドディマットホワイト
●掲載ページ:05-06-07-08



● 攻棚ワカサギ ECLSアルファ

コード:STWECLA 税抜定価 10,000円
●カラー:オレンジ
●掲載ページ:08



● 攻棚ワカサギ EGアルファ

コード:STWECA 税抜定価 9,500円
●カラー:フレイクブラック/メタリックレッド
●掲載ページ:08



● 攻棚ワカサギ NCプラス

コード:STWNCP 税抜定価 5,000円
●カラー:フレイクブラック/メタリックレッド
●掲載ページ:08



● 攻棚SR2ワカサギ

コード:STSR2WW オープン価格
●カラー:ホワイト
●掲載ページ:15



● マイクロベイト

コード:MB10 オープン価格
●カラー:ガンズモーク/ブルー/レッド
●掲載ページ:15



● 攻棚カウンターワカサギ (シャロー)

コード:STCWG 税抜定価 1,700円
●カラー:グレイ
●掲載ページ:15



NEW ● ビセオスピンミニ

コード:VSM550 オープン価格
●カラー:レッド
●掲載ページ:15



ロッド


NEW ● 攻棚ワカサギ扁平カーボン穂先 (28cm)

コード:WHCH528 税抜定価 2,300円
●規格:SSS/SS/S/ML ●掲載ページ:09



NEW ● 攻棚ワカサギ扁平カーボン穂先 (21cm)

コード:WHCH521 税抜定価 2,000円
●規格:SSS/SS/S ●掲載ページ:09



● 攻棚ワカサギ扁平スケルトン穂先 (28cm)

コード:WHS528 税抜定価 1,800円
●規格:SSS/SS/S/ML ●掲載ページ:09



● 攻棚ワカサギ扁平スケルトン穂先 (21cm)

コード:WHS521 税抜定価 1,600円
●規格:SSS/SS/S ●掲載ページ:09



● 攻棚ワカサギスパイラル穂先

コード:WHS528SS 税抜定価 1,000円
●規格:SS ●掲載ページ:09



● クリアロックプラス

コード:CRP44SSSS/CRP44S
税抜定価 2,800円
●規格:SSS/S
●掲載ページ:13



● 攻棚ワカサギ竿の柄

コード:STWMLG7098 税抜定価 3,800円
●規格:70→98cm ●掲載ページ:14



セット

● クリアロックプラスセット (スピニング)

コード:CRPS44SSS/CRPS44S
税抜定価 3,900円
●規格:SSS/S
●掲載ページ:13



● クリアロックプラスセット (カウンター)

コード:CRPS44SSSSC/CRPS44SC
税抜定価 3,900円
●規格:SSS/S
●掲載ページ:13



● ワカサギ スターターセットST

コード:PX931 税抜定価 3,700円
●並継竿・カウンターリール・
ライン・仕掛・水槽がセット
●掲載ページ:13



ライン

● PE-HSワカサギX4

コード:PEHS600 税抜定価 1,300円~1,500円
●規格:0.2号/0.3号/0.4号
●巻量:60m
●掲載ページ:11



● フロロワカサギ2カラー

コード:FLW2C500 税抜定価 600円
●規格:0.6号/0.8号/1.0号
●巻量:50m
●掲載ページ:11



シンカー

● 攻棚ワカサギ タングステンシンカー

コード:PX941 税抜定価 390円~
●規格:1.0g/1.5g/2.0g/2.5g/3.0g/3.5g/4.0g/4.5g
5.0g/6.0g/7.0g/8.0g/10.0g
●掲載ページ:11



ワカサギグッズ

● 攻棚ワカサギ 穂先ケース (23cm)

コード:PX822 オープン価格
●カラー:ブルー
●穂先収納長:23cm ●収納本数:10本
●掲載ページ:11



● 攻棚ワカサギ 穂先ケース (33cm)

コード:PX82233 税抜定価 1,000円
●カラー:オレンジ/ブルー
●穂先収納長:33cm/小物使用時:30cm
●収納本数:6本
●掲載ページ:11



● ワカサギジョイントスリム

コード:PX929K 税抜定価 1,500円
●カラー:ブラック
●対応竿直径:5mm
●掲載ページ:10



● ICデブスチェッカー

コード:PX846KIC オープン価格
●カラー:ブラック ●ロッド対応直径:12~23mm
●最小計測単位:0.1m/0.3ft
●掲載ページ:16



● 生きエサクリッパー

コード:PX944M 税抜定価 600円
●規格:M ●サイズ:95mm
●掲載ページ:12



● ピンセットブライヤー

コード:PX902 税抜定価 2,000円~
●規格:S/M ●サイズ:S 12cm M 14cm
●掲載ページ:12-23



● PEラインハサミ

コード:PX827 オープン価格
●サイズ:105mm ●掲載ページ:23



● ポケット三脚II

コード:PX8552RK オープン価格
●カラー:レッド×ブラック
●使用サイズ:約160mm
●掲載ページ:14



NEW ● のびる チョット三脚

コード:PX8662 オープン価格
●カラー:レッド/ブラック
●使用サイズ:12.5~30cm
●掲載ページ:14



ワカサギ商品リスト

● 攻棚ワカサギマルチアクションテーブル

コード:PX9282 税抜定価 5,000円
●カラー:ブルー/ブラック/レッド ●天板サイズ:25.5×10cm
●掲載ページ:15



● 攻棚ワカサギマルチテーブル(スタンド式)

コード:PX9283 税抜定価 5,000円
●カラー:ブルー/ブラック/レッド ●天板サイズ:25.5×10cm
●掲載ページ:20



● 攻棚ワカサギ電動リールテーブル

コード:PX8152 税抜定価 1,300円
●カラー:ブラック/レッド
●天板サイズ:25.5×10.5cm
●掲載ページ:15



● ワンタッチワカサギ外し(カウンター付)

コード:PX830 税抜定価 1,800円
●カラー:イエロー/オレンジ/ホワイト ●掲載ページ:22



● ワンタッチワカサギ外し アイアンクロー(カウンター付)

コード:PX8302ICK 税抜定価 2,200円
●カラー:ブラック ●掲載ページ:22



● ワンタッチワカサギ外し アイアンクロー(ネジ止式)

コード:PX8302CNK 税抜定価 1,500円
●カラー:ブラック ●掲載ページ:22



● 攻棚ワカサギアンテナ(マグネット式)

コード:PX847 税抜定価 1,500円
●カラー:オレンジ/ホワイト/イエロー/ブラック ●掲載ページ:03・16・22

NEW ● 攻棚ワカサギアンテナ マルチアングル万カ式

コード:PX939MRK 税抜定価 2,500円
●カラー:ブラック ●最大全長:96cm
●掲載ページ:03・16・22



NEW ● 攻棚ワカサギアンテナ マルチアングルST

コード:PX939STK 税抜定価 2,000円
●カラー:ブラック ●最大全長:91cm ●掲載ページ:03・16・22



● マグネットキャッチャー

コード:PX845 オープン価格
●規格:60 ●材質:ネオジウム磁石・ステンレス
●サイズ:60×20×6mm
●掲載ページ:22



水槽・バケツ・クーラー

● ワカサギ水槽+万カ

コード:PX835PM 税抜定価 2,800円
●カラー:ブラック
●サイズ:23.8×15×16.4cm
●万カ取り付幅:1.5~11cm
●掲載ページ:16



● ワカサギ水槽

コード:PX835 オープン価格
●カラー:ブラック
●サイズ:23.8×15×16.4cm
●掲載ページ:21



● クリア活かし角バケツ

コード:PX6813 オープン価格
●規格:21/24
●カラー:オレンジ/パープル
●サイズ:(21)W20.5×D17×H22cm
(24)W23.5×D21×H26cm
●掲載ページ:21



● マルチクール10α

コード:MC10AW オープン価格
●容量:約10L ●サイズ:36×25×23.5cm
●掲載ページ:21



● マルチクール7

コード:MC7W オープン価格
●容量:約7L ●サイズ:32.5×22×21.5cm
●掲載ページ:21



● マルチクールミニ

コード:MC4.5 オープン価格
●カラー:ホワイト×ホワイト/ブルー×ホワイト
●容量:約4.5L ●サイズ:27×19×18.5cm
●掲載ページ:21



チェアー・テーブル

● ブローあくらイス24

コード:PX8982ST 税抜定価 4,500円
●カラー:ブラック ●サイズ:50×39×52.6cm
●耐荷重:150kg ●掲載ページ:12



● あくらイス

コード:PX788 オープン価格
●カラー:ブルー/レッド/シルバー ●サイズ:W45×D45×H49cm
●耐荷重:75kg ●掲載ページ:12



● あくらイス座面ちよい高

コード:PX788H オープン価格
●カラー:ブルー/レッド/シルバー ●サイズ:W45×D45×H56cm
●耐荷重:75kg ●掲載ページ:12



● EMへらイス

コード:PX662 税抜定価 4,500円
●カラー:ネイビー/ブラック
●サイズ:(低い)31×41×38cm
(高い)35×41×48.5cm
●掲載ページ:12



● EM超段差クッション

コード:PX813 オープン価格
●カラー:ネイビー/ブラック
●使用サイズ:45×50×13cm
●収納サイズ:45×25×17cm
●掲載ページ:12



● フォールディング LOWテーブル2段式

コード:PX900G オープン価格
●カラー:グリーン
●サイズ:(1段)W40.5×D36×H14.6cm
(2段)W40.5×D36×H24.5cm
●収納サイズ:W41.5×D20.5×H5 ●掲載ページ:20



● パンブー(A4/A3)テーブル

コード:PX912 税抜定価 (A4)1,500円/(A3)2,000円
●サイズ:(A4)294×210×H140
(A3)420×297×H190
●掲載ページ:20



アパレルグッズ

● 自動膨脹式 ライフベスト検定品 TYPE A

コード:PX030/PX031 税抜定価 18,000円
●規格:PROXロゴ/根魚権蔵ロゴ
●カラー:ブラック/レッド
●サイズ:大人用/フリー
●膨脹方法:自動 ●浮力:7.5kg
●掲載ページ:23



● 小型船舶用 救命胴衣検定品 TYPE A

コード:TK30RS オープン価格
●カラー:オレンジ ●サイズ:フリー/大人用
●浮力:7.5kg以上/24時間
●掲載ページ:23



● 5WAYニットキャップ

コード:PX970 オープン価格
●カラー:グレイ
●サイズ:フリー
●掲載ページ:24



● ネックウォーマー

コード:PX969 オープン価格
●カラー:ブリックレッド
●サイズ:フリー
●掲載ページ:24



NEW ● チタングローブ(3本切/5本指)

コード:PX9713 オープン価格
●カラー:ブラック ●サイズ:フリー
●素材:ネオプレン1mm厚(チタンコーティング)
●掲載ページ:24



NEW ● 5本指出しグローブ

コード:PX5923KK オープン価格
●カラー:ブラック ●サイズ:フリー
●素材:ネオプレン(2mm厚)
●掲載ページ:24



● パワーストレッチミトン

コード:PX906K オープン価格
●カラー:ブラック ●サイズ:フリー
●素材:ポリエステル80% ナイロン20%
●掲載ページ:24



● スパイクブーツ(ファスナー付)

コード:PX5764 オープン価格
●カラー:ブラック×レッド ●サイズ:S/M/L/LL
●掲載ページ:24



NEW ● ウィンター ウェダーブーツラジアル

コード:PX995 オープン価格
●カラー:ラセットブラウン ●サイズ:S/M/L/LL
●掲載ページ:24



ワカサギ商品リスト

氷上ワカサギグッズ

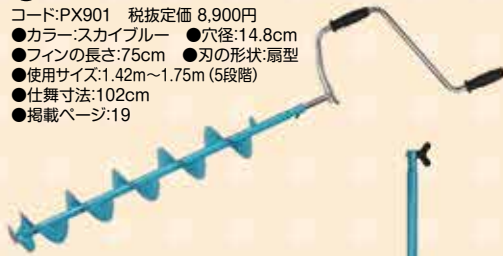
NEW アイソドリルマイクロ15

コード:PX02015R 税抜定価 8,500円
●カラー:レッド ●穴径:14.8cm ●フィンの長さ:43.5cm
●刃の形状:扇型
●使用サイズ:1.05m~1.4m (5段階)
●仕舞寸法:約64cm
●掲載ページ:19



アイソドリル14.8cmロングフィン

コード:PX901 税抜定価 8,900円
●カラー:スカイブルー ●穴径:14.8cm
●フィンの長さ:75cm ●刃の形状:扇型
●使用サイズ:1.42m~1.75m (5段階)
●仕舞寸法:102cm
●掲載ページ:19



アイソドリル延長アダプター

コード:PX901EA50 税抜定価 2,800円
●カラー:スカイブルー ●長さ:50cm
●掲載ページ:19

アイソドリル 6インチ(替刃)

コード:PX816SB
税抜定価 1,800円
●穴径:15cm用
●材質:ステンレス
●掲載ページ:19



刃カバー

コード:PX816BCR
税抜定価 700円
●掲載ページ:19



アイソドリル電動用アダプター

コード:PX901DA10 税抜定価 2,800円
●電動ドリルチャック部適合径:10mm
●サイズ:100×200mm ●材質:ステンレス
●掲載ページ:19



NEW アイソドリルバッグ (80/105)

コード:PX998 税抜定価
(80) 3,500円 / (105) 3,800円
●カラー:レッド ●サイズ: (80) 80×30×16cm (105) 105×30×16cm
●掲載ページ:19



ソリネット

コード:PX947JBL 税抜定価 2,600円
●規格:ジャンボL ●カラー:グリーン
●ネット網目:30mm ●サイズ:120×70cm
●ネット材質:ナイロン
●掲載ページ:20



攻棚ワカサギ 氷穴シリコンスリーブ

コード:PX990K 税抜定価 2,500円
●カラー:ブラック ●対応穴径:15cm
●材質:シリコン ●掲載ページ:20



氷上ワカサギスカリ

コード:PX927 税抜定価 1,300円
●カラー:グリーン//パープル
●対応穴径:15cm ●ネット深さ:35cm
●ネット材質:ポリエステル(PVC加工)
●掲載ページ:20



折りたたみ式雪かきスコップ

コード:PX838K オープン価格
●カラー:ブラック
●使用サイズ:26×66cm
●収納サイズ:26×31.5cm
●材質:ハードアルミ合金/ナイロン
●掲載ページ:19



ワカサギテント用アイスアンカー

コード:PX823 税抜定価 1,300円
●カラー:ブルー/レッド ●幅:30cm
●メインロープ:2m
●回収ロープ:1m
●掲載ページ:17



アイスクリューアンカーペグ30

コード:PX91330 税抜定価 2,200円
●全長:30mm
●電動ドリルチャック部適合径:13mm
●材質:ステンレス
●掲載ページ:17



テント

NEW ワカサギテントクイックドーム パオΣ(シグマ)レギュラー

コード:PX783SR 税抜定価 35,000円
●サイズ:約213×213×150cm(使用時)
●生地耐水圧:約1500mm
●フレーム:7.9mm中空ガラスファイバー
●付属品:収納バッグ/ロープ
●掲載ページ:17



NEW ワカサギテントクイックドーム パオΣ(シグマ)ラージ

コード:PX783SL 税抜定価 53,000円
●サイズ:約310×310×220cm(使用時)
●生地耐水圧:約1500mm
●フレーム:11mm中空ガラスファイバー
●付属品:収納バッグ/ロープ
●掲載ページ:18




クイック連結テント

コード:PX907M 税抜定価 13,800円
●サイズ:約W120×D120×H127(使用時)
●フレーム:スチール6.9mmガラスファイバー
●材質:190ポリエステル
●掲載ページ:18



ワカサギテントクイックドーム パオΣ(シグマ)セミラージ

コード:PX783SSL 税抜定価 45,000円
●サイズ:約264×264×190cm(使用時)
●生地耐水圧:約1500mm
●フレーム:9.5mm中空ガラスファイバー
●付属品:収納バッグ/ロープ
●掲載ページ:17



NEW ダメ元 防水シール

コード:PX99713 税抜定価 200円
●入数:2枚
●サイズ:50×130mm
●掲載ページ:20



クイック連結テントジョインター

コード:PX907MJ 税抜定価 1,500円
●材質:190ポリエステル ●掲載ページ:18





PRODUCED BY PROX INC.

株式会社 **プロックス**

釣りをもっとお手軽に…

PROX 検索

釣用品を安全にご使用いただくためのご注意

詳しい使用方法、お手入れは各製品の取扱説明書をよくお読み下さい。



釣竿

- 高圧線・電線による感電にご注意ください。素材特性上、電気をよく伝えます。したがって電線などに近づくと感電する恐れがあります。場合によっては、死亡事故につながります。特に高圧線の下では、絶対に使用しないで下さい。高圧線の場合、近寄っただけでも高圧線から放電し感電する場合があります。
- 落雷による感電にご注意ください。使用中、雷が発生した時は、ただちに釣竿から離れ、安全な場所に避難して下さい。
- 釣り以外で釣竿を使用し、電線に触れる事故が発生しています。釣竿を使用する時は、周囲の安全に十分注意して下さい。
- キャストイング(投げる)時は、周囲に人がいないか、十分に安全確認してください。釣針が人にさざったり、ルアーフック、オモリ等が人にあたると非常に危険です。
- 釣竿の回蓋(継ぎ部が食い込んで外れない時)は、継目の両側近くに、すべり止めを当てて握り、互いに逆方向へヒネリながら押し(振出竿の場合)、継目をゆるめて下さい。
- その際、一気に力を入れると釣竿の継目到手をはさみ、けがをされるおそれがあります。
- 根掛かり(水中、陸上での障害物に仕掛けが絡み外れない状態)した時は、無理に竿をおろさないでください。竿が折れたり、外れた仕掛けが飛んできて、けがをされるおそれがあります。根掛かりは、出来るだけ、糸を手にとって引っ張って糸を切ってください。その際、糸で手を切ることがありますので、手袋やタオルで手を保護してください。
- 使用中、万一釣竿が破損(折れ、割れ、欠け、剥離)した場合、破損した箇所を手などをけがするおそれがあります。
- *その他、保守点検に関する事項もございますので、製品記載の取り扱い注意をご一読ください。



フロートイングベスト

- フロートイングベストは浮く機能を備えています。ただし、法定備品(日本小型船舶検査機構検定品)とそうでないものがあります。用途に応じてご使用ください。
- ファスナーあるいはセーフティベルトを締めつけて使用ください。装着が不備の場合はフロートイングベストがずれ、体のバランスを崩し危険です。
- 座布団、クッション代わりに使用は、浮力の低下や変質、変形をまねくおそれがあります。絶対に避けてください。
- 保管は、直射日光を避け、風通の良い場所で重い物の下にならないようにしてください。また、水や汗に濡れたままの放置や、車内、トランクでの保管は、性能を低下させるおそれがあります。
- *その他、保守点検に関する事項もございますので、製品記載の取り扱い注意をご一読ください。



リール

- キャストイング(投げる)時は、ベールを起こすことを忘れてください。仕掛けが切れたり、思わぬ方向に飛んで、周囲の人にけがをさせるおそれがあります。
- キャストイング(投げる)時は、ストッパーをONにして投げてください。OFFにして投げると、ハンドル等が逆転し、手に当たりけがをされるおそれがあります。
- ストッパーをOFFにして釣っていると、ハンドル等が逆転し、手に当たりけがをされるおそれがあります。
- 糸が勢いよく出ている時は、糸にふれないで下さい。糸で指を切るおそれがあります。
- 糸をリードするレールハウスの所に指を近づけて、釣りをしてください。指をはさまれてけがをされるおそれがあります。
- ハンドルとボディの間にさむと、けがをされるおそれがあります。
- 回転しているハンドル、ローター、スプール等には、触れないでください。けがをされるおそれがあります。
- *その他、保守点検に関する事項もございますので、製品記載の取り扱い注意をご一読ください。



その他(ウェア・履物・疑似餌・小物類等)

- ウェアの取り扱いに関しては、製品についての品質表示をご参照ください。なお、バックルのついた製品に洗濯機をご使用にならず、バックルによっては生地が損傷する場合がありますのでご注意ください。
- 履物は、使用する状況にあったものを使用してください。スリッパ等によりけがをされるおそれがあります。
- ウエーダ類の着用時は、水中で転倒すると危険ですので、十分注意してください。
- 磯場を使用する時は、スパイクピンが欠落、著しく磨耗したものは使用しないでください。
- スパイクの効果なくなったり、転倒事故となるおそれがあります。
- 針先は危険です。取り扱いには注意してください。
- 刃先に直接手で触れたり、投げたります行為は、大変危険です。おやめください。
- 子供供は幼児の手の届かないところに保管してください。
- *その他、保守点検に関する事項もございますので、製品記載の取り扱い注意をご一読ください。

※製品本体の色は、印刷適正上、実物と若干異なる場合がありますのでご了承ください。
 ※本紙に掲載されています製品は、2018年9月現在のものです。各仕様・デザイン・価格等については、予告なく変更する場合があります。
 ※表示価格は全て税抜価格となっております。
 ※本紙に掲載されています製品についてのお問い合わせは、お近くの販売店にご相談下さい。

最新商品を WEBでチェック

FEEL THE POWER OF PROX
プロックス公式
ホームページ



おいチャンネル
YouTube
プロックス公式
YouTube



f
プロックス公式
フェイスブック

