

# ワカサギ釣りを始めよう!



釣り初心者  
も釣れる!

## ● いろいろな釣りが楽しめる!!


### ドーム船

屋根付きの船で釣るスタイル。暖房やトイレなどが完備されており室内感覚で楽しめるので人気沸騰中。快適・安全なので小さなお子様のいるファミリーや女性にもオススメです。



### 桟橋

桟橋の上から釣る方法。足場が良く、トイレにも歩いて行けます。手軽でありながら沖にでたときと同じくらいの深場を狙えます。初心者やファミリーでも気軽にチャレンジできます。



### ボート

自分でボートをこいで好きなポイントを決めて釣ることができます。陸からは狙うことが出来ない場所も攻められます。湖の上に浮かべたボートからの景色は絶景です!



### 氷上

湖に張った氷の上から釣るワカサギならではの釣り方。ワカサギ釣りの代名詞とも言える王道スタイル。ゲーム性が高く、ウデを磨きたいなら氷上が断然オススメです。



真冬以外も  
楽しめる!



## ● ワカサギ釣りのシーズン

### ドーム船

ほとんどのところが9月頃からスタート。山梨・山中湖など6月頃まで釣れるエリアもあります。

### 桟橋

ピークは1月頃まで。その後は同じフィールドでもボートに切り替えて深場へ行く人が多くなります。

### ボート

だいたいのところは9月頃からシーズンインします。神奈川・芦ノ湖など初夏から釣れるエリアもあります。

### 氷上

氷の張り具合によってシーズンが前後します。だいたい1月中旬～2月末・3月末までがシーズン。


## ● ワカサギって知ってる!?

### ワカサギ



ワカサギ(公魚)は、キュウリウオ目キュウリウオ科。全長15cm前後の小さな淡水魚。元々は北日本に分布していましたが広い適応力があり、食べても美味しいので、日本全国の湖やダムに放流されました。現在では、日本のほとんどの場所に分布します。春に孵化した稚魚は秋頃から釣りの対象になる大きさに成長します。春になり産卵期がくると釣りのシーズンは終わりを迎えます。

ワカサギって  
こんな魚!!



# ワカサギの釣りを知らう!

## ● まずはコレを揃えよう!!


### リール

大きく分けると電動リールと手巻きリールがあります。水深などによってチョイス!!



### 穂先

繊細なアタリを見逃さない専用設計。グラス・カーボン素材があります。



### ライン

高感度のPEと沈下速度が速いフロロライン!



### オモリ

高比重のタングステン素材がオススメ! 棒状だと沈下速度もアップ!!



### 仕掛け

無数にある仕掛け! 初心者はハリ数の少ないものがオススメ!



## ● 基本タックル

### リール

- 攻棚ワカサギ モータードライブ
- ワカサギ用小型リール

- 攻棚ワカサギ扁平カーボン穂先
- 攻棚ワカサギ扁平スケルトン穂先
- 攻棚ワカサギスパイラル穂先

- 道糸
- PE-HSワカサギX4
- フロロワカサギ2カラー



## ● 仕掛けの付け方

① スイベルに糸を通します。



② 輪を作ります。



③ 3~4回巻き付け、糸の端も通します。

④ しっかりと締め付け、余分な糸を切ります。

### 仕掛けが絡まず手返し抜群

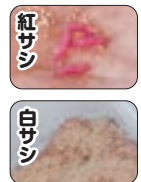
ワカサギの仕掛けが絡まず釣果に繋がるワカサギ仕掛け用ハンガー。アンテナフックに錘や道糸をかけて絡まずエサ付けや針出しが行えます。簡単に取り付けられる万力式やしっかり固定できるネジ止め式など3タイプラインナップ

詳しくはP.16・26へ▶



## ● エサを付けてみよう!

定番はサシ。紅サシ、白サシがありアタリに応じて使い分け。必ず切って使用する。



サシの付け方 20~30分が交換の目安

基本パターン

サシが大きい場合

このエキスでエサ!

大きなサシは頭と尻に上下2本の針を刺しハサミで半分にカット

チョン掛けしたサシの下をカット



虫がさわれなくても大丈夫!

### スムーズなエサ付けが釣果のポイント!

針数が多く交換も頻繁なワカサギ釣りのエサ事情。スムーズな交換が釣果へと繋がります。

あると便利!

ツインベイトボックスがあればおがくが落とせエサをつかみやすい。ツイン仕様で紅サシと白サシを分けて入れられる。生きエサクリッパーがあればエサ付け・カットが超簡単。

詳しくはP.13へ▶

## ● 基本の釣り方

- 着底 ▶ 誘い ▶ アタリを見る ▶ アワセ ▶ 巻上げ



### 誘い時はたたき台でトントン!

たたき台の上で誘ってみると穂先に細かい振動が伝わりワカサギの食いがUP! 電動リールテーブルの上で軽くリールをたたいてみる。これだけで初心者でも誘い名人。攻棚ワカサギマルチアクションテーブルハイタイプなら好きなポジションにセットできる。詳しくはP.16へ▶

### 釣れないときに試してみよう!

- ① エサを交換してみよう エキスでワカサギを寄せよう。
- ② 小さなアタリに注目! 誘った後、竿を止めて小さなアタリをしっかり見よう。
- ③ 巻き落としをしてみよう 1~2m巻上げて落とすとワカサギが興味をもちます。
- ④ 穂先を替えてみよう アタリが出やすい穂先と交換。



# 電動リールを使ってみよう!



## Power! 軽量!コンパクト!ハイパワー!

### 縦型スプール



EC NC

指先でのサミングや繊細な誘いが容易な縦型スプール

### 攻棚ワカサギ モータードライブEC

棚取り楽々カウンターモデル

**EC**  
カウンター付



### 糸止め



EC NC

移動時等のライン止め  
穂先をセットしても止めれます

### 尻手 ロープ穴

落下防止の  
尻手ロープが  
取付け可能



EC NC

### デジタルカウンター

水深を10cm単位で表示

### 0設定/棚メモボタン

- 長押しで0設定
- 2m以上はちよい押しで棚メモ

### 電源/スピードボタン

- 電源の入/切
- スピードの選択



EC

### スピード表示

- 巻上スピードを5段階で表示
- 電池残量が少なくなると点滅で表示

### 自動棚停止

棚メモ設定した位置で  
仕掛けが自動停止します

### 船べり自動停止

0設定した位置の1m手前より  
減速して0mで自動停止します

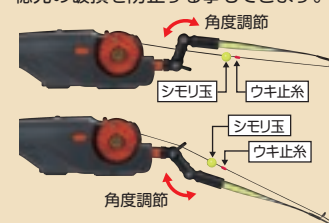
## 攻棚ワカサギモータードライブを徹底解析

ワカサギ用リールでは主流になった電動リール。初心者からエキスパートまで納得の高性能ワカサギ電動リール「攻棚ワカサギモータードライブ」を徹底解析します。

### ワカサギジョインター

EC NC

ガイドの上向き下向きセッティングができ角度も自由に変更できます。必要に応じシモリ玉とウキ止糸をセットする事により巻込みによる穂先の破損を防止する事もできます。



### ガイド下向きセッティング

ラインが穂先に接触しないため  
仕掛けの沈下速度がとにかく速く  
手返しも抜群。

### ガイド上向きセッティング

スタンダードなセッティング。  
穂先の角度を下げることでより  
仕掛けの沈下速度もアップ。

### スプールラインストッパー



棚決め時に使用

EC NC

### 攻棚ワカサギ モータードライブNC

機能を絞ったお手軽モデル

**NC**  
カウンター無




EC NC

### モーターチューブの 交換が簡単

スプールを外し  
ピンセット等で引き抜く  
だけで交換可能



### 巻上ボタン



小型で押しやすい形状

EC NC

### エビ型収納



穂先をセットしたまま  
180°折りたたんで収納出来る

EC NC

## 攻棚ワカサギモータードライブケース

## 穂先を付けたまま収納!

すぐに釣りが  
始められる  
最強  
セッティング



※実物大

「エビ型収納」で  
コンパクトにケースイン

攻棚ワカサギモータードライブ  
EC/NCを2台収納可能

穂先に道糸まで通して  
釣り場に持ち込める



無駄を  
なくして  
釣りに集中!

糸止めがあるから  
持ち運び安心

予備スプール2個  
収納可能

ここに仕掛けを  
つけるだけ

予備電池4本  
収納可能



## 軽い、コンパクト、パワフル!

攻棚ワカサギモータードライブECは攻棚ワカサギECアルファと比べ重量が約41%ダウン!  
体積は約30%ダウンで操作性アップ! 新型のハイパワーモーターは150%パワーアップしパワフルな巻上が可能になりました。



### 重量

**-41%**

持ち重りを軽減!  
90gを切る軽量さ!  
極限まで軽量化したボディで高感度を実現しました。ECは-41%、NCはなんと-43%も軽減しました。

攻棚ワカサギモータードライブ 前モデル



### 体積

コンパクトで握りやすい!

手の平にピッタリと収まるボディ形状は握りやすく巻上ボタン・スプール位置の操作性も抜群です。

**-30%**

攻棚ワカサギモータードライブ 前モデル



### ● 攻棚ワカサギモータードライブEC

デジタルカウンター、自動棚停止、船べり自動停止、自動巻上、巻上速度調整、電池残量警告、ワカサギジョイントなどフルスペックのカウンター付ワカサギ電動リール。



コード: PX018E  
税抜定価 12,800円

### ● 攻棚ワカサギモータードライブNC

機能を絞ったシンプルなワカサギ電動リール。ハイパワーモーターや縦型スプール、ワカサギジョイントなどECと同じく上級者から初心者まで楽しめます。



コード: PX018N  
税抜定価 8,800円

### ● 攻棚ワカサギモータードライブケース

攻棚ワカサギモータードライブNC/EC専用ケース。23cmまでの穂先(別売)をつけたまま攻棚ワカサギモータードライブを2台まで収納可能。繊細な電動リールを守る専用ケース。

コード: PX021SK  
税抜定価 1,000円

持ち運びに超便利!



### ■ 攻棚ワカサギモータードライブ機能比較表

モデル名	EC	NC
スプールタイプ	縦型	縦型
デジタルカウンター	○	—
自動棚停止機能	○	—
船べり自動停止機能	○	—
巻上速度調整	5段階	—
電池残量表示	点滅警告	—
ラインデータ入力	○	—
糸止め	○	○
スプールラインストッパー	○	○
尻手ロープ穴	○	○
本体自重(g)	88	82
ワカサギジョイント	○	○
定価	12,800円	8,800円



動画で使い方を説明しています。



### パワー

**150%**

パワフルで安定した巻上を実現!

新しくなったハイパワーモーターは仕掛けの回収もスピーディーに行え、手返しも抜群!

攻棚ワカサギモータードライブ 前モデル



\*比較数値は当社、攻棚ワカサギモータードライブECと攻棚ワカサギECアルファとの比較です。

SEMETANA  
WAKASAGI



## ワカサギ釣り初挑戦なら ドーム船が断然オススメ!

ドーム船とは、屋根付の船の中で釣る室内感覚のフィッシング。暖房設備やトイレが完備され、レンジやポットなどの設備がある場合も。船内では雨に濡れないことはもちろん、防寒着も必要ないほど快適。また、最も釣れる場所に係留されるためビギナーでもたくさん釣れやすいのも特長です。

ワカサギデビューでも手軽に楽しめるドーム船でのワカサギ釣り。必須である穂先を中心にワカサギタックルを早速ご紹介!!



快適空間で  
沢山釣れる  
ドーム船

### ● 攻棚ワカサギ扁平カーボン穂先(28cm)

カーボン製の扁平穂先。グラス素材に比べ張りのある先調子。カーボンならではの感度の良さで繊細なワカサギのアタリもダイレクトに伝わります。



コード:WHCH528 税抜定価 2,300円

### ● 攻棚ワカサギ扁平カーボン穂先(21cm)

扁平カーボン穂先のショートレンジ。ドーム船や氷上などはショートタイプが取り回しが良い。



極感度・先調子 コード:WHCH521 税抜定価 2,000円

### ● 攻棚ワカサギスパイラル穂先

螺旋状に配置したスパイラルガイドセッティングの丸穂先。トップは視認性の良いオレンジ塗装。バーサタイルなSSアクション。



コード:WSH528SS 税抜定価 1,000円

螺旋状のガイドセッティングで  
錘の沈下速度UP

### ● 攻棚ワカサギ扁平スケルトン穂先(28cm)

様々なリールに合う5mm元径のワカサギ専用グラスソリッド扁平穂先。板状に薄く削った高感度な穂先。アタリ明確なブラック塗装×オレンジ糸巻き穂先。



コード:WHS528 税抜定価 1,800円

### ● 攻棚ワカサギ扁平スケルトン穂先(21cm)

扁平スケルトン穂先のショートレンジ。




コード:WHS521 税抜定価 1,600円

### NEW ● ワカサギスケール

コード:PX434K  
税抜定価 700円

16cmまで  
計測!



釣れたワカサギの写真を撮るのに便利な16cmまで計測できるアルミ製メジャー。簡単に脱着できるカラビナ付きマグネット付属。立ち上がりがあるので正確に測れます。



ワカサギを計測

強力マグネット

### ● ワカサギジョイントスリム

ワカサギの穂先を自由にセットできるジョインター。穂先の角度調整はもちろん、ガイドを上向き、下向きどちらでも使えるのでアタリが出にくいときや仕掛けの沈下速度を早めたい時に簡単に調整可能。



コード:PX929K  
税抜定価 1,500円

※穂先は付属していません。



ガイドを上向きに使用

ガイドを下向きに使用



スタンダードなガイド上向き

ガイド下向きで沈下速度UP



種類が多くて迷いがち!  
専用穂先を選ぼう!

ワカサギ専用穂先には色々な種類があります。まずは基本を知って、自分に合った穂先を選ぼう!

### 扁平? 丸? 独自の形の専用穂先

#### 扁平タイプ

ワカサギ穂先の主流の形状。小さなワカサギの繊細なアタリがわかる。

#### 丸タイプ

風の強いフィールドにも対応する丸い形状。

### アタリがわかりやすい28cmまでの長さ

ブロックの穂先は、アタリがよく見えるように21~28cmまでの短め設計。どのフィールドにも対応するレンジ設定だから好みに合わせて選んでみよう!

### ブロック穂先のアクションは4種類

- 軟 SSS** 最も柔らかい調子。大きくアタリがでるので喰い渋り時などの小さなアタリを見逃さない。
- SS** スタンダードな調子。しなやかな曲がりで喰いが良い。悪い開閉せず使える入門タイプ。
- S** やや曲がりの少ない調子。喰いの良いときの数釣りなどに最適。
- 硬 ML** 最も硬い調子。重めのオモリを使えるので深場や強風時のアタリがわかる。高活性時向け。

### 選べるグラス素材とカーボン素材

同じアクションでも、素材によってアタリの出方が異なります。グラス素材は、ワカサギに違和感を与えにくく扱いやすい。カーボン素材は、グラスに比べ先調子で微妙なアタリも分かる。数釣りなどに最適。

### 螺旋状のガイド! スパイラル穂先って?

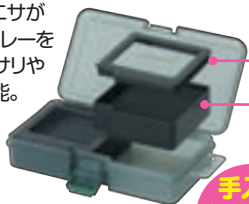
螺旋状にガイドをセッティングすることで、リール側は上向き、トップ側は下向きのガイドになります。トップ側のガイドが下向きになることで、オモリをスムーズに下ろせ、小さなアタリも見やすくなります。扁平穂先でも下向きガイドで使いたい! そんな時はワカサギジョイントスリムを使えば下向きで使用できるようになります。



エサを2種類  
分けられる!

## ● ツインベイトボックス

2種類の虫エサを分けられるツイン構造のエサ箱。サシ虫などのおがくずを振るい落として分離できる便利なメッシュトレー。生きエサが逃げない返し付き。トレーを反転すると深型でアサリやオキアミにも使用可能。留め具は4色展開。



コード:PX421  
税抜定価 1,200円



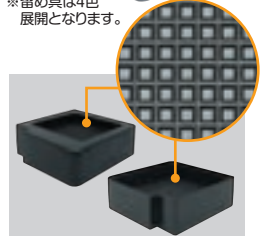
2種類のエサを分けられるツイン構造



おがくずなどを振るい落とせるメッシュトレー



※留め具は4色展開となります。





振ったおがくずをスムーズに戻せる両面テーパーマッシュ構造

手入れしやすい  
分離式

## ● 玫瑰ワカサギ穂先ケース(33cm)

ワカサギ釣りに使用する扁平穂先専用の収納ケース。最長33cmまでの扁平穂先が最大6本まで収納可能。シンカーやスイベルの収納に便利な小物入れ付。スリット入りウレタンで自由な位置に取り付けられます。

コード:PX82233  
税抜定価 1,000円



小物入れ付



自由な位置に固定できるスリットウレタン

※小物入れを使用する場合は30cmまでの穂先が収納可能。



## ● 玫瑰ワカサギタングステンシンカー

高比重タングステン素材のワカサギシンカー。スイベル付きで糸ヨレを軽減。下針がセットできるハリス止め付き。1gから10gまでの13アイテム。

コード:PX941 税抜定価 390円~420円



## ● PEHSワカサギX4

## ● フロロワカサギ2カラー

日本製の高品質高強度ライン。ピッチマーキング採用のPEラインと視認性の良い2カラーのフロロカーボンライン。



完全国産  
ライン



コード:PEHS60  
税抜定価 1,300円~1,500円



コード:FLW2C50  
税抜定価 600円

## NEW ● フィッシング グランチェア

釣りを中心にアウトドアでも活躍する折りたたみチェア。

コード:PX433 オープン価格



## ● あぐらイス

あぐらが組める安定感抜群の折りたたみ椅子。長時間座ってするワカサギ釣りには身体を傷めないためにもローチェアは必須。

コード:PX788 オープン価格



## ● あぐらイス座面ちよい高

あぐらイスより座面まで+7cm高い立ち座りが楽な折りたたみ椅子。

コード:PX788H オープン価格




## ● ピンセットプライヤー

紅サシをつかんでハリスに付けて切るまでの動作がこの1本で可能。虫を触れない女性やお子さんに最適。



つかむ



切る



PX902S  
税抜定価 2,000円

PX902M  
税抜定価 2,100円

快適  
フィッシング



## ● ブローあぐらイス24

ブロー成型で耐荷重150kgのブローあぐらイス。脚の設置面がラバーで滑りにくい。コード:PX8982ST 税抜定価 4,500円



## ● EM超段差クッション

エナメル調素材のへらクッション。厚さ13cm。コード:PX813 オープン価格



## ● 生きエサクリッパー

活きた虫エサをしっかりつかんでそのまま針付けが可能。繊細なエサも優しくつかめます。

コード:PX944M  
税抜定価 600円

虫エサを  
触らず  
キャッチ



つかみにくい虫エサも...



手を汚さずにつかんで...



スリット部からつかんだままハサミをいれてカット可能



SEMETANA  
WAKASAGI



## 半日だけの釣りもOK! 気軽さが魅力

好きな時間から始めて好きなタイミングで帰れる。気軽に楽しめる釣り方。釣行費用も比較的リーズナブル。桟橋は陸地感覚で深場を狙え、ボートは好きなポイントを選ぶことができます。最近は桟橋にドームが設置されていることも。同じフィールドでも、ワカサギの食い気があるシーズン始めは桟橋、寒くなってきたらボートに切り替えも可能。

桟橋など比較的水深が浅い場所は手巻きリールが活躍する。三脚や万力式のグッズなど釣り座をまとめられるアイテムがあると釣りに集中できる。

### NEW ● 攻棚ラウンドワカサギ

ワカサギ専用のラウンドリール。細い号数のラインを扱え、狙った棚に落とせる棚停止フックを搭載。



棚停止フック搭載

コード:STRW45RB  
税抜定価 3,800円

こんなに小さい!!

### ● 攻棚VDワカサギ

ワカサギ用の極細ラインに対応する幅狭スプール搭載の小型ベイトリール。

コード:STVDW  
税抜定価 4,500円



棚停止フックで狙った棚に落とせる

### ● 攻棚カウンターワカサギ (シャロー)

約10cm単位で水深計測できるアナログカウンター付小型リール。

コード:STCWG 税抜定価 1,700円



日本製ナイロンライン  
1号相当50m付

### ● マイクロベイト

1台あれば便利な幅狭ボディ・スピールのマイクロラウンドリール。

コード:MB10  
オープン価格



超マイクロボディ

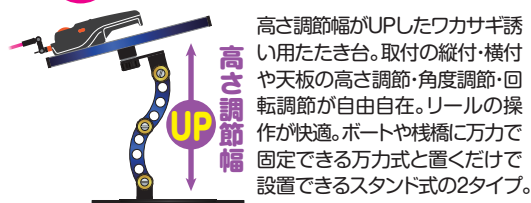
### ● 攻棚ワカサギ電動リールテーブル

電動リールを置く台。誘いのタキキ台として使用可能。

コード:PX8152  
税抜定価 1,300円



### NEW ● 攻棚ワカサギマルチアクション テーブルハイタイプ



高さ調節幅 UP

高さ調節幅がUPしたワカサギ誘い用たたき台。取付の縦付・横付や天板の高さ調節・角度調節・回転調節が自由自在。リールの操作が快適。ボートや桟橋に万力で固定できる万力式と置くだけで設置できるスタンド式の2タイプ。



#### 挟んで設置万力式

横付け例  
万力は縦付・横付可能!  
取付け可能幅 1.5~11cm



(万力式)コード:PX9284MR 税抜定価 5,500円

リールをお好きなポジションで使える

#### 置くだけ設置 スタンド式



(スタンド式)コード:PX9284ST 税抜定価 5,500円

手軽なのに釣果はバッチリ!!

GET!!



### ● ワカサギ水槽+万力

ボートや桟橋に万力で固定しておける便利なワカサギ水槽。

コード:PX835PM  
税抜定価 2,800円

ワカサギ水槽単品はP.25へ



### ● 攻棚ワカサギアンテナマルチアングル万力式

### ● 攻棚ワカサギアンテナマルチアングルST

### ● 攻棚ワカサギアンテナマグネット式

仕掛けが絡まず手返し抜群。釣果に繋がる仕掛け用ハンガー。



(マルチアングル万力式)  
コード:PX939MRK  
税抜定価 2,500円

(マルチアングルST)  
コード:PX939STK  
税抜定価 2,000円

(マグネット式)  
コード:PX847  
税抜定価 1,500円

さらに詳しくはP.26へ



## ● ワカサギスターターセットST

並継竿34cm・カウンター・糸付リール仕掛・水槽が付いた初心者向けのセット。

コード:PX931  
税抜定価 3,700円

日本製ナイロンライン  
1号相当50m付



## ● イージーワカサギセット

並継竿39cm・糸付リール・仕掛が付いた簡単セット。

コード:EZWS39  
税抜定価 1,600円

日本製ナイロンライン  
1号相当30m付



仕掛は写真と異なる場合があります。

ドーム桟橋なら  
雨風の目も  
快適!



## ● クリアロックプラスセット(カウンター)

クリアロックプラスと  
攻棚カウンターワカサギのセット。

税抜定価 3,900円

コード:  
CRPS44SC



カウンターで棚が  
一目でわかる。



コード:  
CRPS44SSSC

## ● クリアロックプラスセット(スピニング)

クリアロックプラスと  
コンパクト  
スピニングリールの  
セット。

税抜定価  
3,900円

コード:  
CRPS44S

コード:  
CRPS44SSS



## ● クリアロックプラス

グリップに収納できる扁平  
穂先。元径5mmのお好き  
な穂先と交換可能。SSS  
とSの2アクション。スピ  
ニング、ベイト兼用。

税抜定価  
2,800円

コード:  
CRP44S

コード:  
CRP44SSS



## ● ICデプスチェッカー

10cm単位(0.1m表示)で棚の計測が可能なデジタル  
表示のカウンター。

PX846KIC オープン価格



竿の柄にとりつけるだけ



## ● のびるチョット三脚

脚の開き方を自由に調整できる竿受け。  
12.5~30cmの間で5段階伸縮可能。

コード:PX8662 オープン価格

## ● ポケット三脚Ⅱ

ポケットに収まる  
ほどの小型三脚。  
桟橋などでの竿  
受けに最適。

コード:PX8653RK  
オープン価格



桟橋での置き竿に◎!!

リールと  
コーディネート  
OK!



## ● 攻棚ボートワカサギ

ボートや桟橋からのワカサギ釣りに最適なスピニング・ベイト  
兼用ロッド。繊細な穂先を守るティップガードカバー付。

コード:STBW  
(70S)税抜定価 4,480円  
(100S)税抜定価 4,980円

スピニング・ベイトどちらのリールにも使える。




## ● 攻棚ワカサギ竿の柄

ワカサギ穂先を差して使用する2レングスグリップ。  
汎用性のある先内径5mmを採用。70cmと98cmの2レングス変更可能。  
ボートや桟橋で活躍。スピニング・ベイト共通。

コード:STWMLG7098 税抜定価 3,800円

70cmでの使用時



穂先を差して使用

ココが伸縮

98cmでの使用時

軽量スマート  
リールシート  
ベイト・スピニング兼用



2種類の  
長さで  
使える

穂先を差して使える  
(穂先は別売)  
汎用5mm内径

**QUICK!**

超特大ビッグサイズが新登場!

ますます快適に氷上釣りを楽しもう!

## 簡単!快適!テント

## クイックドームテントパオグラン

**わずか1分で設営可能!!**

12箇所の紐を引っ張るだけの簡単な設営。レギュラーサイズなら女性が一人でもラクラク設営可能。撤収も折りたたんでいくだけ。最初に引く天井の紐は見分けやすいようにカラーで色分けされています。

12箇所の紐を引くだけ!!

カラーの紐から引っ張ろう

わずか1分で設営完了!!

**テント内ポケット**

内側にポケット。携帯電話など小物類を収納することができます。

**扉・窓・通気口すべてメッシュ付**

扉1カ所・窓4カ所・通気口3カ所のすべてに開け閉め可能なメッシュを装備。一酸化炭素中毒を防ぐだけでなく害虫の侵入を防ぐのでキャンプやグランピングなどでも活躍します。外側からも内側からもファスナーの開閉が出来るダブルジッパーを採用。

**大口開閉の背負える収納バッグ付**

背負える収納バッグが付属。巾着タイプの大きな開口でひっくり返してすぐ取り出せる。



ムービーでさらに詳しく!

**クイックドームテントパオグラン**

紐を引くだけで設置できるワカサギテント。人数に合わせて選べる4サイズをラインナップ。

コンパクトなレギュラーサイズ!



レギュラー/225

コード:PX022R 税抜定価 35,000円

大人が立てるセミラージサイズ!

人数に合わせてチョイス★



セミラージ/280

コード:PX022SL 税抜定価 45,000円

みんなで広々ラージサイズ!



ラージ/330

コード:PX022L 税抜定価 65,000円

ビッグサイズは高さなんと約2.6m!!

さらにゆったりビッグサイズ!



**NEW** ビッグ/380

コード:PX022B 税抜定価 80,000円



# 氷上で釣ろう!

SEMETANA  
WAKASAGI



## 2月頃がハイシーズン! 真冬の風物詩、氷上釣り

湖に張った氷に穴を開けてそこから釣る氷上釣り。ワカサギ釣りの代名詞とも言えるほど定番の釣り方です。ワカサギを始めるなら氷上に挑戦してみたい!そんな方も多いのではないのでしょうか。寒さ対策やテントの換気などの基本的なルールをきちんと守れば初心者だって楽しめます。雪景色の美しさも氷上釣りの醍醐味です。

氷点下が当たり前の氷上ではテントは必須。  
防寒はもちろん、繊細なタックルも守ってください。  
耐風性が強く、設営が簡単なテントを選びましょう。

寒い氷上も  
テントがあれば  
安心




- クイック連結テント
- クイック連結テント ジョインター

別売のジョインターで自由な方向に連結して使える  
1人用テント。ワンタッチで設置可能。栈橋でも◎!

専用ジョインターを使って  
**4面どこでも連結可能**

(ジョインター)コード:PX907MJ  
税抜定価 1,500円  
※ジョインターは別売です。



(クイック連結テント)  
コード:PX907M 税抜定価 13,800円



広げるだけの簡単設置



コンパクトに収納



ムービーでさらに詳しく!

- アイススクリュー  
アンカーペグ30

電動ドリルでラクラク穴開け。  
スクリュー構造なので手でも  
氷にセットする事ができる  
ワカサギテント用ペグ。

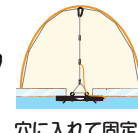
コード:PX91330  
税抜定価 2,200円



硬い氷も電動ドリル  
でラクラクセット

- ワカサギテント用アイスアンカー

氷の穴にいれるだけでテントを固定できる便利アイテム。  
氷上では難しいペグ打ちが不要。  
コード:PX823 税抜定価 1,300円



穴に入れて固定!



ムービーでさらに詳しく!

### ⚠ 危険 一酸化炭素中毒に注意

※テント内で燃料物や燃料器具を使用する際は、一酸化炭素中毒を防止するために  
必ず換気して下さい。  
※河原や海岸の水際・薄い氷上、落石など危険性がある場所では使用しないで下さい。  
※降雪時はテントの埋没や事故につながる原因になりますので使用しないで下さい。



お助けアイテム登場!!



- ダメ元防水シール

破れたテントや  
水槽を応急処置!!  
現場で破れてしまったテントや  
割れてしまった水槽!!  
「ダメ元防水シール」があれば  
貼るだけで復活!!携帯して  
おくと便利なアイテム。

コード:PX99713 税抜定価 200円



思わぬの破損でも  
安心

- 折りたたみ式  
雪かきスコップ

折りたたみ式のコンパクト&軽量  
雪かきスコップ。260×315(mm)  
の小ささまで折りたたみ可能。  
コード:PX838K  
オープン価格



テントのスカート部に  
雪を盛るのにも便利



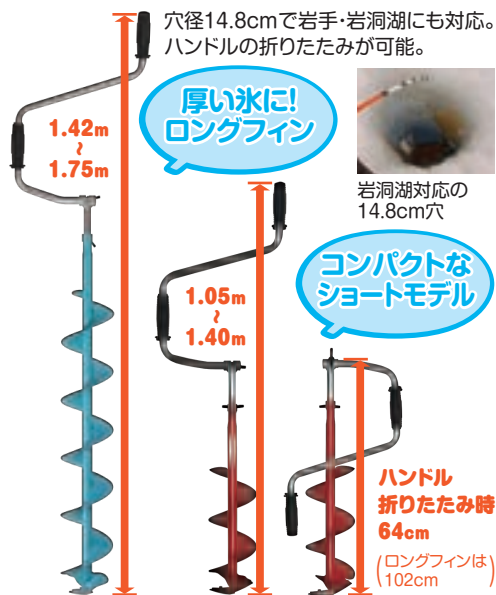
収納  
バッグ付

パオグランビッグなら  
圧迫感無し!!





● **アイドリル14.8cm**(スカイブルーロングフィン)  
● **アイドリルマイクロ15**



(アイドリル14.8cm) (アイドリルマイクロ15)  
コード:PX901 税抜定価 8,900円  
コード:PX02015R 税抜定価 8,500円

● **アイドリル6インチ替刃**

アイドリル14.8cm・マイクロ15の替刃。  
コード:PX816SB 税抜定価 1,800円

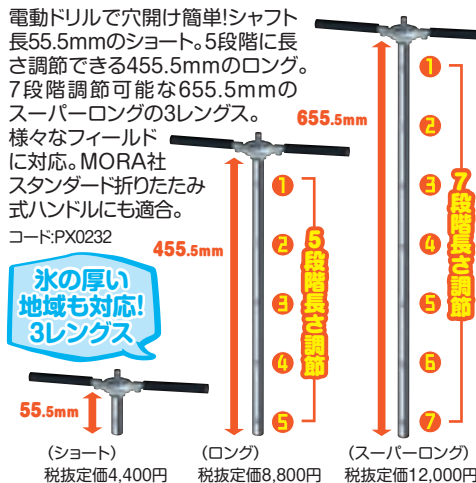
● **アイドリル6インチ刃カバー**

アイドリル14.8cm・マイクロ15に対応する刃カバー。  
コード:PX816BCR 税抜定価 700円

● **アイドリル延長アダプター**

氷の厚いフィールドでは、アイドリルを約50cm延長できるアダプターが便利!!  
コード:PX901EA50 税抜定価 2,800円

**NEW** ● **アイドリル電動用ベアリングアダプターⅡ**



(ショート) 税抜定価4,400円  
(ロング) 税抜定価8,800円  
(スーパーロング) 税抜定価12,000円

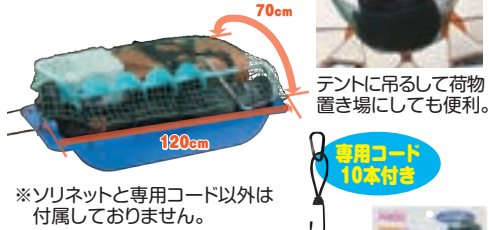


● **アイドリルバッグ**

アイドリルをはじめ多彩な収納に最適なキャリーバッグ。アイドリル14.8cmにぴったり105サイズとマイクロ15に最適な80サイズの2サイズ。  
ツインファスナーの大型開閉で出し入れ簡単  
コード:PX99880R 税抜定価 3,500円  
コード:PX998105R 税抜定価 3,800円

● **ソリネット**

荷物落下防止のソリ用ジャンボサポートネット。デコボコ道や強風時に荷物を落とさないための必需品。たんで小型ソリにも対応。  
コード:PX947JBL 税抜定価 2,600円



**NEW** ● **ソリネットコード**

ソリネット用のカラビナ付ゴムコード。  
コード:PX94984B 税抜定価 700円

● **バンブーA3テーブル**

● **バンブーA4テーブル**



濡れたくないものを置くコンパクトな折りたたみテーブル。  
コード:PX912A3 税抜定価 2,000円  
コード:PX912 税抜定価 1,500円

● **氷上ワカサギスクリ**

ドリルで開けた穴に入れるだけで釣ったワカサギをイキキ保存できるスクリ。  
美味し口を吐かせてPUCUを吐かせて  
コード:PX927 税抜定価 1,300円

● **氷上ワカサギ氷穴シリコンスリーブ**

氷による針がかりや糸絡みの予防に活躍する氷穴スリーブ。ブラックカラーで穂先の視認性アップ。穴径15cm対応。  
コード:PX990K 税抜定価 2,500円

● **氷上ワカサギ氷すくい**

穴にたまった氷をすくうための氷すくい。凍結しにくい樹脂製。すくいやすいEVAグリップ。  
コード:PX43011 税抜定価 500円





# 釣れたときはどうするの？

**YUMP**



**たくさん釣って  
美味しく食べよう!**

内臓をとらずに丸ごと食べられるワカサギ。美味しく食べるために3つのステップを覚えましょう!



## ドロを吐かせる

釣ったワカサギはできるだけ活かしておきましょう。水が汚れてきたら交換します。これだけで雑味の無い味わいになります。

**STEP.1**

## 水を切る

釣りが終わったら水を切ります。マルチクールに付属しているメッシュトレーを使うと便利です。



**STEP.2**

**GET**

## 持ち帰る

持ち帰る場合はジッパーバックが便利。保冷剤入りのクーラーに入れて帰ろう! フィールドによってはその場で調理してくれる場合もあります。

**STEP.3**



## ● クリア活かし角バケツ

透明なので中が見えるEVA活かしバケツ。ワカサギを入れたまま水替えや水切りが可能。  
コード:PX6813  
オープン価格



## ● ワカサギ水槽

活かし用水槽。フタ付の3.4L小型水槽なので、電動リールや仕掛けなどのタックルボックスとしても使用が可能。  
コード:PX835 オープン価格



ジャストサイズ

● ポートに取り付けできる万カセットはP.16へ

- マルチクールミニ
- マルチクール7
- マルチクール10α

小型の多機能クーラー。ミニ・7に付属のメッシュトレーで水切りラクラク。全規格、紅サシにちょうど良いエサ箱付属。  
オープン価格



エサ箱付属



さらに詳しく!



(マルチクールミニ) コード:MC4.5



(マルチクール7) コード:MC7W



(マルチクール10α) コード:MC10AW

- ワンタッチワカサギ外しアイアンクロー(カウンター付)
- ワンタッチワカサギ外しアイアンクロー(ネジ止式)


素早く針外し

スリット部がメタルパーツになったワンタッチワカサギ外し。軽量・丈夫なアルミ製だから針がかりにくい。



チモト部分をスリットへ通して

上に上げるだけ!



カウンター付は挟み込みで簡単取付け!

(カウンター付)コード:PX8302ICK  
税抜定価 2,200円



ネジ止め式は水槽に直付け!

(ネジ止式)コード:PX8302CNK  
税抜定価 1,500円

- 攻棚ワカサギアンテナマルチアングル万力式
- 攻棚ワカサギアンテナマルチアングルST
- 攻棚ワカサギアンテナマグネット式

仕掛けが絡まず手返し抜群。釣果に繋がるワカサギ仕掛け用ハンガー。



ムービーでさらに詳しく!

マグネットでアンテナがとれる!



(マルチアングル万力式) コード:PX939MFK  
税抜定価 2,500円

(マルチアングルST) コード:PX939STK  
税抜定価 2,000円

(マグネット式) コード:PX847  
税抜定価 1,500円

## 「攻棚ワカサギアンテナ」を使いこなしちゃおう!の巻

「攻棚ワカサギアンテナ」が三種類に なったよ!

いそいそ!!

手元にくる位置で仕掛けが絡まずに作業ができちゃうよ!

マルチアングルタイプは、アンテナの角度が自由自在!

万力式はクリップで簡単取付!

さすに


奥や氷穴の水や

アンテナは全機種マグネットで取り外せて

棧橋に引かかた針を外せるよ!

釣果UP!!

ますます便利になって



**当日の服装や持ち物も準備しよう!!**

ワカサギ釣りを楽しむためには、タックルの他にも必要なものがあります。防寒用品をはじめ、グッズなどを準備して快適なワカサギ釣りにしましょう!

## ハサミ

ト 氷 棧 泊

### ●ピンセットプライヤー

ピンセットでエサをつまんで、そのままエサがカットできるプライヤー。



### ●PEラインハサミ

PEラインもエサも切れる小型ハサミ。



コード:PX902S 税抜定価2,000円  
コード:PX902M 税抜定価2,100円

## 予備電池

ト 氷 棧 泊

電動リールを使う場合、必ず持って行きましょう。アルカリ電池の場合、氷点下では常温時の20%程度しか使えません。氷上や真冬のボート釣りなどの場合は、ニッケル水素(充電式)のものを用意するようにしましょう。

## 尻手ロープ

ト 氷 棧 泊

落下防止のため、リールに繋いでおくと安心です。

## 保冷剤

ト 棧 泊

美味しく持ち帰るためにクーラーに入れておきましょう。

## タックルバッグ/バック

ト 氷 棧 泊

### NEW ●トレーバック スリムロング

長さ外寸51cmのスリムバック。穂先を伸ばしたまま電動リールの収納が可能。仕掛けや小物の収納に便利なトレー付属。

コード:PX27250 税抜定価2,980円



便利なトレー

### ●EVAインジェクションタックルバッグ

ワカサギタックルをまとめて収納できるタックルバッグ。フタとインナーメッシュケースは取り外し可能。

コード:PX981 オープン価格



## 湯沸かし

氷 棧 泊

お湯があれば暖かい飲み物やカップラーメンも食べられます。

## タオル

ト 氷 棧 泊

### ●フィッシングタオル

手を拭くための必需品。クーラーなどにかけておいていつでも使えるようにしましょう。

コード:PX7652 オープン価格



## 魚探

ト 氷 棧 泊

魚群探知機。ポイントやタナを決めるときに便利。

## フローティングベスト

ト 棧 泊


棧橋やボートでは必ず着用しましょう。

### ●自動膨脹式救命胴衣 ウエストタイプ検定品

検定品  
TYPE A

動きやすいウエストベルトタイプの膨脹式救命胴衣。水を感じて自動で膨らむので安心してコンパクト。

コード:PX032A 税抜定価18,800円



軽量コンパクトで動きやすい腰巻き型

### ●自動膨脹式ライフベスト検定品 TYPE A

検定品  
TYPE A

ズレを防止するファスナー付の膨脹式ライフベスト。水を感じて自動で膨らむので安心して動きやすい。



(PROXタイプ) コード:PX030A 税抜定価18,000円

(根魚権蔵タイプ) コード:PX031A 税抜定価18,000円

### ●小型船舶用救命胴衣検定品 TYPE A

検定品  
TYPE A

ベーシックな国土交通省型式承認の救命胴衣。

コード:TK30RS オープン価格



## 防寒服・防寒用品

氷 棧 泊

気温に合わせた服装で釣行しよう。氷上はもちろん真冬の棧橋やボートもしっかり防寒対策しましょう。

### ●防水防寒服 セットアップで水や風を通さないものを選びましょう。

### ●5WAY ニットキャップ

5通りの使い方ができる優れたもの。厚みのあるアクリルニットでポカポカ。

コード:PX970 オープン価格



### ●ネックウォーマー

厚手ニットと裏ボアで厳寒地でも保温。

コード:PX969 オープン価格



### ●チタングローブ

冷気を通しにくく保温性の高いチタンコーティング加工素材の手袋。3本指カットとフルフィンガーの2タイプ。

オープン価格



コード:PX97133K

コード:PX97133FK

### ●5本指出しグローブ

ネオプレン2mm厚。手袋を脱がずに必要な指だけ出せる。

コード:PX5923KK オープン価格



指が出せる

## シューズ

氷 棧 泊

### ●ウインターウェダーブーツラジアル

軽量フリース生地をつま先まで採用した防寒ウェダーブーツ。棧橋やボートで気軽に履けるラジアルソール。

コード:PX995 オープン価格





# ワカサギ商品リスト

## リール

### ● 攻棚ワカサギ モータードライブEC

コード:PX018E 税抜定価 12,800円  
●カラー:ディーブマットグレー  
クラウディマットホワイト  
●掲載ページ:05-06-07-08-09-10



### ● 攻棚ワカサギ モータードライブNC

コード:PX018N 税抜定価 8,800円  
●カラー:ディーブマットグレー  
クラウディマットホワイト  
●掲載ページ:05-06-09-10



### NEW ● 攻棚ラウンド ワカサギ

コード:STRW45RB 税抜定価 3,800円  
●掲載ページ:15



### ● 攻棚VDワカサギ

コード:STVDW 税抜定価 4,500円  
●カラー:ホワイト ●掲載ページ:15



### ● マイクロ-ベイト

コード:MB10 オープン価格  
●カラー:ガンズモーク/ブルー/レッド ●掲載ページ:15



### ● 攻棚カウンター ワカサギ (シャロー)

コード:STCWG 税抜定価 1,700円  
●カラー:グレイ  
●掲載ページ:15



## ロッド

### ● クリアロックプラス

コード:CRP44SSS/CRP44S  
税抜定価 2,800円  
●規格:SSS/S  
●掲載ページ:17



### ● 攻棚ボートワカサギ

コード:STBW  
税抜定価 (70S) 4,480円 (100S) 4,980円  
●規格:70S/100S  
●付属:ティップガードカバー  
●掲載ページ:18



## ワカサギの柄

### ● 攻棚ワカサギ竿の柄

コード:STWMLG7098 税抜定価 3,800円  
●規格:70→98cm ●掲載ページ:18



## 穂先

### ● 攻棚ワカサギ扁平カーボン穂先 (28cm)

コード:WHCH528 税抜定価 2,300円  
●規格:SSS/SS/S/ML ●掲載ページ:11



### ● 攻棚ワカサギ扁平カーボン穂先 (21cm)

コード:WHCH521 税抜定価 2,000円  
●規格:SSS/SS/S ●掲載ページ:11



### ● 攻棚ワカサギ扁平スケルトン穂先 (28cm)

コード:WHS528 税抜定価 1,800円  
●規格:SSS/SS/S/ML ●掲載ページ:11



### ● 攻棚ワカサギ扁平スケルトン穂先 (21cm)

コード:WHS521 税抜定価 1,600円  
●規格:SSS/SS/S ●掲載ページ:11



### ● 攻棚ワカサギスパイラル穂先

コード:WHS528SS 税抜定価 1,000円  
●規格:SS ●掲載ページ:11



## セット

### ● イージーワカサギセット

コード:EZWSS39 税抜定価 1,600円  
●並継竿39cm+リール  
ライン (国産ナイロン1号30m)・仕掛  
●掲載ページ:17  
※仕掛は写真と異なる場合がございます。



### ● クリアロックプラスセット (スピニング)

コード:CRPS44SSS/CRPS44S  
税抜定価 3,900円  
●規格:SSS/S  
●掲載ページ:17



### ● クリアロックプラスセット (カウンター)

コード:CRPS44SSSC/CRPS44SC  
税抜定価 3,900円  
●規格:SSS/S  
●掲載ページ:17



### ● ワカサギ スターターセットST

コード:PX931  
税抜定価 3,700円  
●並継竿・カウンターリール・  
ライン・仕掛・水槽がセット  
●掲載ページ:17  
※仕掛は写真と異なる場合がございます。



## ライン

### ● PE-HSワカサギX4

コード:PEHS60 税抜定価 1,300円~1,500円  
●規格:0.2号/0.3号/0.4号  
●巻量:60m  
●掲載ページ:13



### ● フロロワカサギ2カラー

コード:FLW2C50 税抜定価 600円  
●規格:0.6号/0.8号  
●巻量:50m  
●掲載ページ:13



## シンカー

### ● 攻棚ワカサギ タングステンシンカー

コード:PX941 税抜定価 390円~420円  
●規格:1.0g/1.5g/2.0g/2.5g/3.0g/3.5g/4.0g/4.5g  
5.0g/6.0g/7.0g/8.0g/10.0g  
●掲載ページ:13



## ワカサギグッズ

### ● ツインベイトボックス

コード:PX421 税抜定価 1,200円  
●カラー:スモークブラック/クリア  
●サイズ:161×91×31mm  
●掲載ページ:13



### ● 攻棚ワカサギ モータードライブケース

コード:PX021SK 税抜定価 1,000円  
●カラー:スモークブラック  
●サイズ:(外寸) 275×131×45 (内寸) 265×111×41  
●掲載ページ:7-8-10



### ● 攻棚ワカサギ穂先ケース (33cm)

コード:PX82233 税抜定価 1,000円  
●カラー:オレンジ/ブルー  
●穂先収納長:33cm  
小物使用時:30cm  
●収納本数:6本  
●掲載ページ:13



### ● ワカサギジョインターースリム

コード:PX929K 税抜定価 1,500円  
●カラー:ブラック  
●対応竿直径:5mm  
●掲載ページ:12



### ● ICデブスチェッカー

コード:PX846KIC オープン価格  
●カラー:ブラック ●ロッド対応直径:12~23mm  
●最小計測単位:0.1m/0.3ft  
●掲載ページ:17



### ● 活きエサクリッパー

コード:PX944M 税抜定価 600円  
●規格:M ●サイズ:95mm  
●掲載ページ:14



### ● ピンセットプライヤー

コード:PX902 税抜定価 2,000円~2,100円  
●規格:S/M ●サイズ:S 12cm M 14cm  
●掲載ページ:14-27



### ● PEラインハサミ

コード:PX827 オープン価格  
●サイズ:105mm  
●掲載ページ:27



### NEW ● ワカサギスケール

コード:PX434K 税抜定価 700円  
●カラー:ブラック ●掲載ページ:12



# ワカサギ商品リスト

## NEW ① 玫欄ワカサギマルチアクション テーブルハイタイプ

コード:PX9284 税抜定価 5,500円  
●カラー:ブルー/パープル/レッド ●規格:万力式/スタンド式  
●天板サイズ:約25×10cm ●掲載ページ:16



## ② 玫欄ワカサギ電動リールテーブル

コード:PX8152 税抜定価 1,300円  
●カラー:ブラック/レッド  
●天板サイズ:25.5×10.5cm  
●掲載ページ:15



## ③ ワンタッチワカサギ外し アイアンクロー(カウンター付)

コード:PX8302ICK 税抜定価 2,200円  
●カラー:ブラック ●掲載ページ:26



## ④ ワンタッチワカサギ外し アイアンクロー(ネジ止式)

コード:PX8302ICNK 税抜定価 1,500円  
●カラー:ブラック ●掲載ページ:26



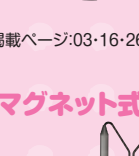
## ⑤ 玫欄ワカサギアンテナ マルチアングル万力式

コード:PX939MRK 税抜定価 2,500円  
●カラー:ブラック ●最大全長:96cm  
●掲載ページ:03-16-26



## ⑥ 玫欄ワカサギアンテナ マルチアングルST

コード:PX939STK 税抜定価 2,000円  
●カラー:ブラック ●最大全長:91cm ●掲載ページ:03-16-26



## ⑦ 玫欄ワカサギアンテナ(マグネット式)

コード:PX847 税抜定価 1,500円  
●カラー:ブラック ●掲載ページ:03-16-26



## ⑧ ポケット三脚Ⅲ

コード:PX8553RK オープン価格  
●カラー:レッド×ブラック  
●使用サイズ:約160mm ●掲載ページ:18



## ⑨ のびるチョット三脚

コード:PX8662 オープン価格  
●カラー:ブラック  
●使用サイズ:12.5~30cm  
●掲載ページ:18



## 水槽・バケツ・クーラー・バクカン

### ⑩ ワカサギ水槽+万力

コード:PX835PM 税抜定価 2,800円  
●カラー:ブラック  
●サイズ:23.8×15×16.4cm  
●万力取り付幅:1.5~11cm ●掲載ページ:16



### ⑪ ワカサギ水槽

コード:PX835 オープン価格  
●カラー:クリア ●サイズ:23.8×15×16.4cm  
●掲載ページ:25



### ⑫ クリア活かし角バケツ

コード:PX6813 オープン価格  
●規格:21/24  
●カラー:オレンジ/パープル  
●サイズ:(21)W20.5×D17×H22cm  
(24)W23.5×D21×H26cm  
●掲載ページ:25



### ⑬ マルチクール10α

コード:MC10AW オープン価格  
●容量:約10L  
●サイズ:36×25×23.5cm  
●掲載ページ:25



### ⑭ マルチクール7

コード:MC7W オープン価格  
●容量:約7L  
●サイズ:32.5×22×21.5cm  
●掲載ページ:25



### ⑮ マルチクールミニ

コード:MC4.5 オープン価格  
●カラー:ホワイト×ホワイト ●容量:約4.5L  
●サイズ:27×19×18.5cm ●掲載ページ:25



## NEW ⑯ トレーバクカン スリムロング

コード:PX27250 税抜定価 2,980円  
●カラー:ブラック/レッド  
●サイズ:(本体サイズ) W51×D16.5×H10.5cm  
(トレイサイズ) W31.5×D14.8×H5cm ●掲載ページ:27



## ⑰ EVAインジェクション タックルバッグ

コード:PX981 オープン価格  
●規格:40/47  
●サイズ:(40) 41×26×27cm (47) 47×30×30cm ●掲載ページ:27



## チェアー・テーブル

### NEW ⑱ フィッシング グランチェア

コード:PX433 オープン価格  
●カラー:  
ダークネイビー/ウォームグレー  
●サイズ:W35×D35×H60cm  
●耐荷重:90kg  
●掲載ページ:14



### ⑲ ブローあくらイス24

コード:PX8982ST 税抜定価 4,500円  
●カラー:ブラック ●サイズ:50×39×52.6cm  
●耐荷重:150kg ●掲載ページ:14



### ⑳ あくらイス

コード:PX788 オープン価格  
●カラー:ブルー/レッド/シルバー ●サイズ:W45×D45×H49cm  
●耐荷重:75kg ●掲載ページ:14



### ㉑ あくらイス座面ちよい高

コード:PX788H オープン価格  
●カラー:ブルー/レッド/シルバー ●サイズ:W45×D45×H56cm  
●耐荷重:75kg ●掲載ページ:14



### ㉒ EM超段差クッション

コード:PX813 オープン価格  
●カラー:ネイビー/ブラック  
●使用サイズ:45×50×13cm  
●収納サイズ:45×25×17cm  
●掲載ページ:14



### ㉓ パンパー(A4/A3)テーブル

コード:PX912 税抜定価 (A4)1,500円/(A3)2,000円  
●サイズ:(A4)294×210×H140 (A3)420×297×H190  
●掲載ページ:24



FEEL THE POWER OF  
**PROX**  
INC.

## アパレルグッズ

### ㉔ 自動膨脹式救命胴衣 ウエストタイプ検定品

コード:PX032A 税抜定価 18,800円  
●カラー:カモフラ/ブラック/レッド  
●サイズ:大人用/フリー  
●膨脹方法:自動  
●浮力:7.5kg  
●掲載ページ:28



### ㉕ 自動膨脹式 ライフベスト検定品 TYPE A

コード:PX030/PX031 税抜定価 18,000円  
●規格:PROXロゴ/根魚権蔵ロゴ  
●カラー:ブラック/レッド  
●サイズ:大人用/フリー  
●膨脹方法:自動 ●浮力:7.5kg  
●掲載ページ:28



### ㉖ 小型船舶用 救命胴衣検定品 TYPE A

コード:TK30RS オープン価格  
●カラー:オレンジ ●サイズ:フリー/大人用  
●浮力:7.5kg以上/24時間  
●掲載ページ:28



### ㉗ 5WAYニットキャップ

コード:PX970 オープン価格  
●カラー:グレイ/ネイビー  
●サイズ:フリー  
●掲載ページ:28



### ㉘ ネットウォーマー

コード:PX969 オープン価格  
●カラー:ブリックレッド/ネイビー  
●サイズ:フリー  
●掲載ページ:28



### ㉙ チタングローブ (3本切/5本指)

コード:PX9713 オープン価格  
●カラー:ブラック ●サイズ:フリー  
●素材:ネオプレン1mm厚(チタンコーティング)  
●掲載ページ:28



### ㉚ 5本指出しグローブ

コード:PX5923KK オープン価格  
●カラー:ブラック ●サイズ:フリー  
●素材:ネオプレン(2mm厚)  
●掲載ページ:28



### ㉛ ウィンター ウェダーブーツラジアル

コード:PX995 オープン価格  
●カラー:ラセットブラウン ●サイズ:S/M/L/LL  
●掲載ページ:28





# ワカサギ商品リスト

## 氷上ワカサギグッズ

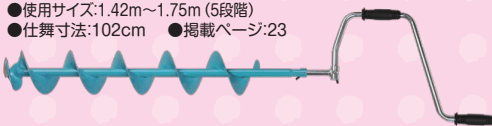
### アイドリルマイクロ15

コード:PX02015R 税抜定価 8,500円  
●カラー:レッド ●穴径:14.8cm ●フィンの長さ:39cm  
●刃の形状:扇型  
●使用サイズ:1.05m~1.4m (5段階)  
●仕舞寸法:約64cm  
●掲載ページ:23



### アイドリル14.8cmロングフィン

コード:PX901 税抜定価 8,900円  
●カラー:スカイブルー ●穴径:14.8cm  
●フィンの長さ:75cm ●刃の形状:扇型  
●使用サイズ:1.42m~1.75m (5段階)  
●仕舞寸法:102cm ●掲載ページ:23



### アイドリル延長アダプター

コード:PX901EA50 税抜定価 2,800円  
●カラー:スカイブルー ●長さ:50cm  
●掲載ページ:23



### NEW アイドリル電動用ベアリングアダプターⅡ

コード:PX0232 税抜定価 (ショート) 4,400円 (ロング) 8,800円 (スーパーロング) 12,000円  
●シャフト長: (ショート) 55.5mm (ロング) 455.5mm (スーパーロング) 655.5mm  
●六角:10mm ●掲載ページ:23



### アイドリル6インチ(替刃)

コード:PX816SB 税抜定価 1,800円  
●穴径:15cm用  
●材質:ステンレス  
●掲載ページ:23



### 刃カバー

コード:PX816BCR 税抜定価 700円  
●掲載ページ:23



### アイドリルバッグ (80/105)

コード:PX998 税抜定価 (80) 3,500円 / (105) 3,800円  
●カラー:レッド ●サイズ: (80) 80×30×16cm (105) 105×30×16cm  
●掲載ページ:24



### ● 氷上ワカサギ氷すくい

コード:PX43011 税抜定価 500円  
●カラー:ブルーカモ/レッドカモ  
●規格:11φ  
●掲載ページ:24



### ● 氷上ワカサギ氷穴シリコンスリーブ

コード:PX990K 税抜定価 2,500円  
●カラー:ブラック ●対応穴径:15cm  
●材質:シリコン ●掲載ページ:24



### ● 氷上ワカサギスカリ

コード:PX927 税抜定価 1,300円  
●カラー:グリーン/パープル  
●対応穴径:15cm ●ネット深さ:35cm  
●ネット材質:ポリエステル(PVC加工)  
●掲載ページ:24



### ● 折りたたみ式雪かきスコップ

コード:PX838K オープン価格  
●カラー:ブラック  
●使用サイズ:26×66cm  
●収納サイズ:26×31.5cm  
●材質:ハードアルミ合金/ナイロン  
●掲載ページ:22



### ● ワカサギテント用アイスアンカー

コード:PX823 税抜定価 1,300円  
●カラー:ブルー/レッド  
●幅:30cm ●メインロープ:2m  
●回収ロープ:1m  
●掲載ページ:22



### ● アイスクリューアンカーペグ30

コード:PX91330 税抜定価 2,200円  
●全長:30cm ●電動ドリルチャック部適合径:13mm  
●材質:ステンレス ●掲載ページ:22



### ● ソリネット

コード:PX947JBL 税抜定価 2,600円  
●規格:ジャンボ  
●カラー:グリーン  
●ネット網目:30mm  
●サイズ:120×70cm  
●ネット材質:ナイロン  
●掲載ページ:24



※ソリネットと専用コード以外は付属しておりません。

### NEW ● ソリネットコード

コード:PX94984B 税抜定価 700円  
●コード長:約8cm ●掲載ページ:24



## テント

### ● クイックドームテントパオグラン (レギュラー)

コード:PX022R 税抜定価 35,000円  
●サイズ:W208×D208×H161cm(使用時)  
●生地耐水圧:約1500mm  
●フレーム:7.9mm  
●付属品:収納バッグ/ロープ  
●掲載ページ:19-20



### ● クイックドームテントパオグラン (ラージ)

コード:PX022L 税抜定価 65,000円  
●サイズ:W300×D300×H225cm(使用時)  
●生地耐水圧:約1500mm  
●フレーム:9.5mm  
●付属品:収納バッグ/ロープ  
●掲載ページ:19-20



### ● クイックドームテントパオグラン (セミラージ)

コード:PX022SL 税抜定価 45,000円  
●サイズ:W250×D250×H200cm(使用時)  
●生地耐水圧:約1500mm  
●フレーム:9.5mm  
●付属品:収納バッグ/ロープ  
●掲載ページ:19-20



### NEW ● クイックドームテントパオグラン (ビッグ)

コード:PX022B 税抜定価 80,000円  
●サイズ:W348cm×D348cm×H260cm(使用時)  
●生地耐水圧:約1500mm ●フレーム:9.5mm  
●付属品:収納バッグ/ロープ ●掲載ページ:19-20



### ● ダメ元防水シール

コード:PX99713 税抜定価 200円  
●入数:2枚  
●サイズ:50×130mm  
●掲載ページ:22



### ● クイック連結テント

コード:PX907M 税抜定価 13,800円  
●サイズ:約W120×D120×H127(使用時)  
●フレーム:スチール6.9mmグラスファイバー  
●材質:190ポリエステル ●掲載ページ:21



### ● クイック連結テントジョインター

コード:PX907MJ 税抜定価 1,500円  
●材質:190ポリエステル ●掲載ページ:21

